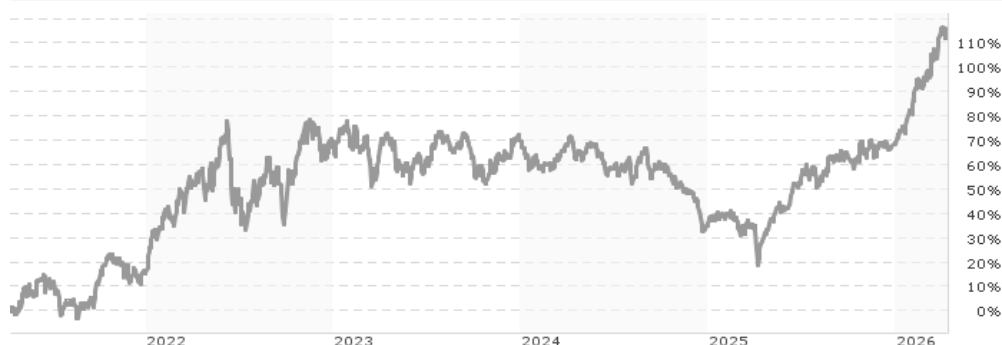


Amundi Global Bioenergy UCITS ETF USD Acc / LU1681046188 / A2H57Z / Amundi Luxembourg

Aktuell 09.04.2026¹	Region	Branche	Ausschüttungsart	Typ
530,65 USD	weltweit	ETF Aktien	thesaurierend	Alternative Investm.



Risikokennzahlen

SRI	1	2	3	4	5	6	7
-----	---	---	---	---	----------	---	---

Jahresperformance

2025	+23,77%
2024	-20,06%
2023	+0,59%
2022	+45,55%
2021	+39,28%

Performanceergebnisse der Vergangenheit lassen keine Rückschlüsse auf die künftige Entwicklung zu.

Stammdaten		Konditionen		Sonstige Kennzahlen	
Fondart	Einzelfond	Ausgabeaufschlag	0,00%	Mindestveranlagung	EUR 1.500,00
Kategorie	ETF	Managementgebühr	0,25%	Sparplan	Nein
Fondsunterkategorie	ETF Aktien	Depotgebühr	-	UCITS / OGAW	Ja
Ursprungsland	Luxemburg	Tilgungsgebühr	0,00%	Gewinnbeteiligung	0,00%
Tranchenvolumen	(09.04.2026) EUR 5,35 Mio.	Sonstige lfd. Kosten (11.03.2026)	0,35%	Umschichtgebühr	1,00%
Gesamt-Fondsvolumen	(09.04.2026) EUR 53,87 Mio.	Transaktionskosten	0,05%	Fondsgesellschaft	
Auflagedatum	31.01.2018	Amundi Luxembourg			
KESSt-Meldefonds	Ja	5 allée Scheffer, L-2520, Luxembourg			
Beginn des Geschäftsjahres	01.10.	Luxemburg			
Nachhaltigkeitsfondsart	Neue Energien	https://www.amundi.lu			
Fondsmanager	Lionel Brafman Zhicong Mou				
	Lionel Brafman, Zhicong Mou, Pierre Maigniez				
Thema	Saubere Energie				

Performance	1M	6M	YTD	1J	2J	3J	5J	seit Beginn
Performance	+8,16%	+31,26%	+25,81%	+74,01%	+23,54%	+23,92%	+111,28%	+61,06%
Performance p.a.	-	-	-	+74,01%	+11,15%	+7,42%	+16,13%	+5,99%
Performance p.a. nach max. AGA	-	-	-	+74,01%	+11,15%	+7,41%	+16,14%	+5,99%
Sharpe Ratio	8,01	4,57	8,28	4,89	0,59	0,34	0,67	0,15
Volatilität	18,68%	15,40%	15,82%	14,70%	15,34%	15,55%	21,00%	25,79%
Schlechtester Monat	-	-1,81%	-1,81%	-1,81%	-8,66%	-10,03%	-15,05%	-29,42%
Bester Monat	-	+10,14%	+10,14%	+10,14%	+10,14%	+10,14%	+20,00%	+29,01%
Maximaler Verlust	-2,04%	-4,40%	-2,04%	-5,68%	-30,53%	-31,44%	-33,33%	-65,03%

Vertriebszulassung

Österreich, Deutschland, Schweiz, Luxemburg;

1. Wichtiger Hinweis zum Aktualisierungsstand: Das angegebene Datum bezieht sich ausschließlich auf die Berechnung des NAV.

Amundi Global Bioenergy UCITS ETF USD Acc / LU1681046188 / A2H57Z / Amundi Luxembourg

Investmentstrategie

Der Index ist so konstruiert, dass er die Wertentwicklung von Unternehmen abbildet, von denen erwartet wird, dass sie einen bedeutenden Teil der Einnahmen aus der Produktion, der Lagerung und dem Vertrieb von Ethanol, Biodiesel und erneuerbaren Kraftstoffen erzielen. Darüber hinaus müssen die Wertpapiere bestimmte Mindeststandards in den Bereichen Umwelt, Soziales und Unternehmensführung ("ESG") erfüllen. Der Teilfonds bewirbt ökologische und/oder soziale Merkmale, indem er unter anderem einen Index nachbildet, der ein ESG-Rating enthält. Die Indexmethodik wird anhand eines "Best-Performer"-Ansatzes erstellt: Sie beruht auf der proprietären ESG-Methode von Amundi, die darauf abzielt, die ESG-Performance eines Unternehmens, in das investiert wird, zu messen. Das Unternehmen muss in seinem Sektor bei mindestens einem wesentlichen ökologischen oder sozialen Merkmal die drei besten Bewertungen (A, B oder C auf einer Bewertungsskala von A bis G) erzielen. Die wesentlichen ökologischen und sozialen Merkmale werden auf Branchenebene identifiziert. Merkmale, die als wesentlich identifiziert wurden, leisten einen Beitrag von mehr als 10 % zum ESG-Gesamtwert. Zu den zentralen Themen der ESG zählen beispielsweise Wassernutzung, Kohlenstoffemissionen, Arbeitsmanagement oder Geschäftsethik.

Fondsspezifische Informationen

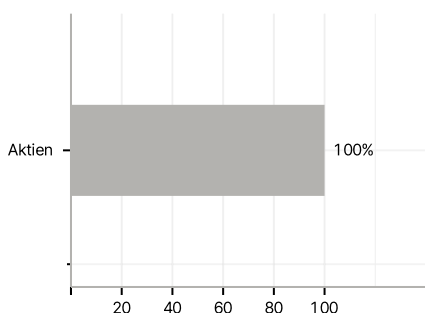
Im Rahmen der Anlagestrategie kann in wesentlichem Umfang in Derivate investiert werden.

Investmentziel

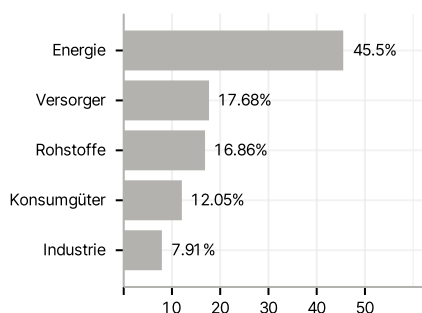
Das Ziel dieses Teilfonds besteht darin, die Wertentwicklung des Bloomberg BioEnergy Screened Index (der "Index") abzubilden und den Tracking Error zwischen dem Nettoinventarwert des Teilfonds und der Wertentwicklung des Index zu minimieren. Das voraussichtliche Niveau des Tracking Error unter normalen Marktbedingungen ist im Prospekt des Teilfonds angegeben.

Veranlagungsstruktur

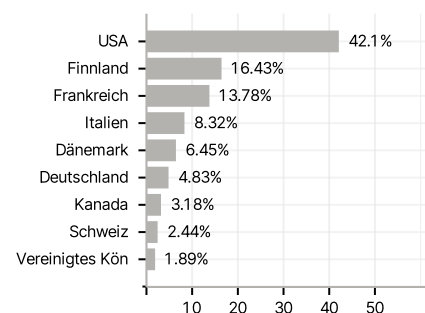
Anlagearten



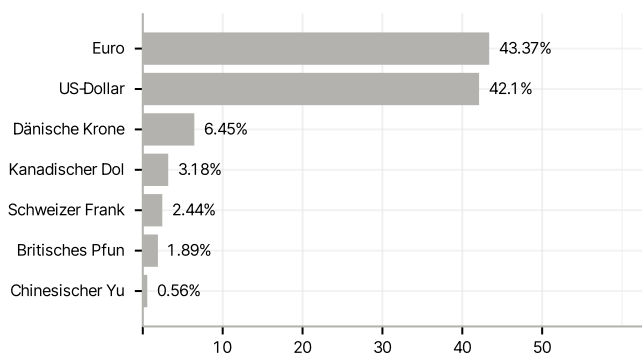
Branchen



Länder



Währungen



Größte Positionen

