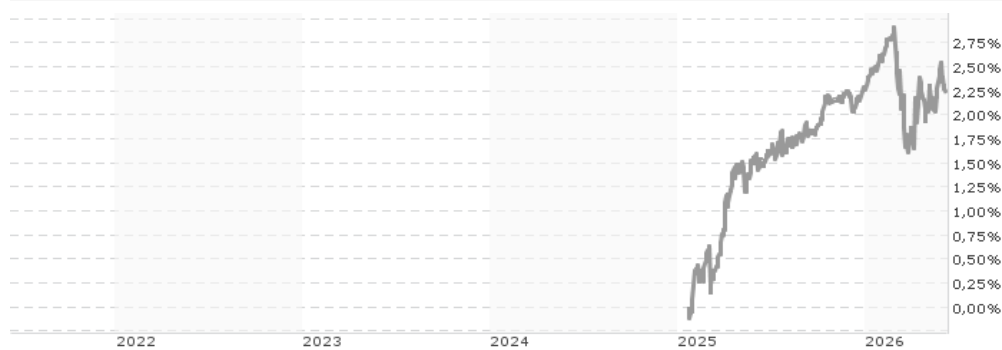


HSBC Global Funds ICAV - Euro Lower Carbon Government 1-3 Year Bond UCITS ETF ETFC / IE0009WMIC0 / A40TQT / HS...

Aktuell 08.06.2026¹	Region	Branche	Ausschüttungsart	Typ
10,23 EUR	Europa	ETF Anleihen	thesaurierend	Alternative Investm.



Risikokennzahlen						
SRI	1	2	3	4	5	6 7
Jahresperformance						
2025	+2,30%					

Performanceergebnisse der Vergangenheit lassen keine Rückschlüsse auf die künftige Entwicklung zu.

Stammdaten		Konditionen		Sonstige Kennzahlen	
Fondart	Einzelfond	Ausgabeaufschlag	0,00%	Mindestveranlagung	EUR 1,00
Kategorie	ETF	Managementgebühr	0,14%	Sparplan	Nein
Fondsunterkategorie	ETF Anleihen	Depotgebühr	-	UCITS / OGAW	Ja
Ursprungsland	Irland	Tilgungsgebühr	0,00%	Gewinnbeteiligung	0,00%
Tranchenvolumen	(08.06.2026) EUR 76,28 Mio.	Sonstige lfd. Kosten (08.04.2026)	0,14%	Umschichtgebühr	3,00%
Gesamt-Fondsvolumen	(08.06.2026) EUR 76,28 Mio.	Transaktionskosten	0,00%	Fondsgesellschaft	
Auflagedatum	22.01.2025	HSBC Inv. Funds (LU)			
KESSt-Meldefonds	Nein	18, Boulevard de Kockelscheuer, L-1821, Luxembourg			
Beginn des Geschäftsjahres	01.01.	Luxembourg			
Nachhaltigkeitsfondsart	Klima	www.assetmanagement.hsbc.lu			
Fondsmanager	Amrita Chauhan Sanyal				
System.Linq.Enumerable+EnumerablePartition`1[System.Char]..					
Thema	-				

Performance	1M	6M	YTD	1J	2J	3J	5J	seit Beginn
Performance	-0,02%	+0,22%	-0,04%	+0,78%	-	-	-	+2,26%
Performance p.a.	-	-	-	+0,78%	-	-	-	+1,64%
Performance p.a. nach max. AGA	-	-	-	+0,78%	-	-	-	+1,63%
Sharpe Ratio	-1,75	-1,18	-1,42	-1,26	-	-	-	-0,54
Volatilität	1,44%	1,59%	1,68%	1,22%	-	-	-	1,24%
Schlechtester Monat	-	-1,08%	-1,08%	-1,08%	-1,08%	-	-	-1,08%
Bester Monat	-	+0,46%	+0,46%	+0,46%	+0,73%	-	-	+0,73%
Maximaler Verlust	-0,28%	-1,25%	-1,25%	-1,25%	-	-	-	-1,25%

Vertriebszulassung
 Österreich, Deutschland, Schweiz;

1. Wichtiger Hinweis zum Aktualisierungsstand: Das angegebene Datum bezieht sich ausschließlich auf die Berechnung des NAV.

RISIKOHINWEISE: Die Informationen auf dieser Seite dienen ausschließlich zu Informationszwecken und sollten weder als Verkaufsangebot noch als Aufforderung zum Kauf des Wertpapiers oder einer Empfehlung zugunsten des Wertpapiers verstanden werden. Die baha GmbH und die BAWAG P.S.K. Bank für Arbeit und Wirtschaft und Österreichische Postsparkasse Aktiengesellschaft übernehmen trotz sorgfältigster Recherche keinerlei Haftung für die Richtigkeit der angegebenen Daten.
 Factsheet erstellt von: www.baha.com am 09.06.2026 22:58

Investmentstrategie

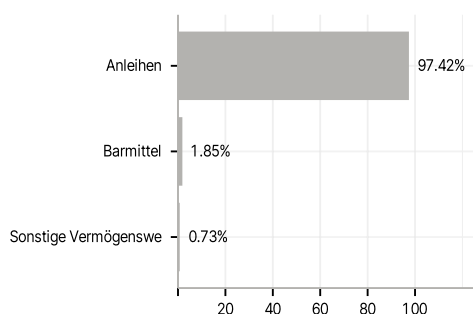
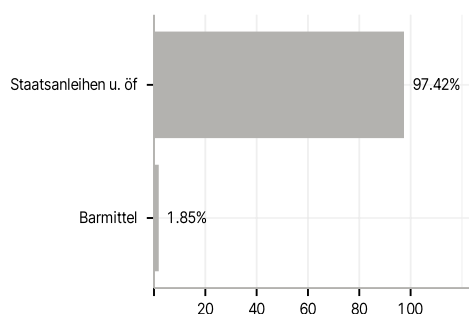
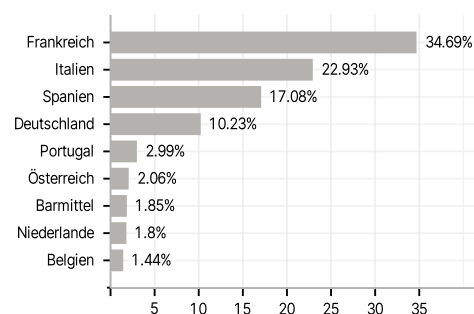
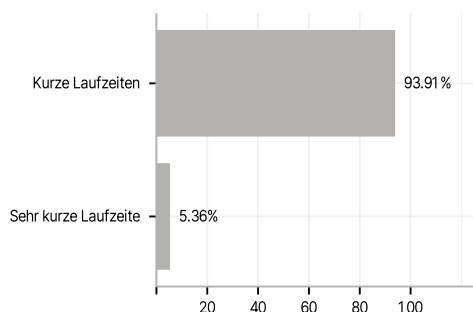
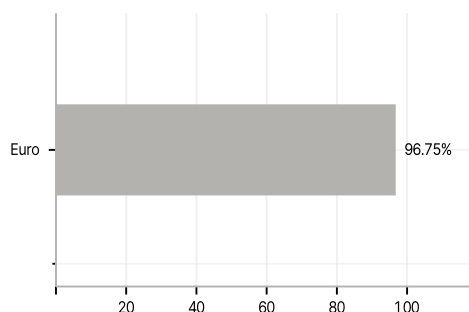
Der Fonds bildet die Wertentwicklung des Bloomberg Euro Treasury 1-3 Year Carbon Tilted Index (der Index) so genau wie möglich ab und minimiert dabei den Tracking Error zwischen der Wertentwicklung des Fonds und der des Index, während er gleichzeitig ESG-Merkmale (Umwelt, Soziales und Unternehmensführung) im Sinne von Artikel 8 der Offenlegungsverordnung (SFDR) bewirbt. Der Index wurde gemäß Artikel 8 der SFDR als Referenzwert des Fonds ausgewiesen. Der Teilfonds kann in europäische Staatsanleihen, Anleihen von Regierungsbehörden und supranationale Anleihen (entwickelte und Schwellenmärkte) investieren, die Indexbestandteile sind und keine Derivate und/ oder Hebelung beinhalten. Der Index besteht aus festverzinslichen Staatsanleihen mit Investment-Grade-Rating aus Mitgliedstaaten der Europäischen Union, die an der Europäischen Währungsunion teilnehmen. Der Index enthält nur Wertpapiere mit Laufzeiten zwischen 1 und 3 Jahren. Der Index strebt eine Reduzierung der CO₂-Emissionen und eine Verbesserung des MSCI ESG-Ratings im Vergleich zum Bloomberg Euro Aggregate 1-3 Treasury Bond Index (der Hauptindex) an. Die Währung des Index ist EUR und die Renditen sind nicht abgesichert.

Fondsspezifische Informationen

Im Rahmen der Anlagestrategie kann in wesentlichem Umfang in Derivate investiert werden. Die Fondsbestimmungen des HSBC Global Funds ICAV - Euro Lower Carbon Government 1-3 Year Bond UCITS ETF ETFC wurden durch die FMA bewilligt. Der HSBC Global Funds ICAV - Euro Lower Carbon Government 1-3 Year Bond UCITS ETF ETFC kann mehr als 35 % des Fondsvermögens in Wertpapiere/Geldmarktinstrumente folgender Emittenten investieren: by any Member State, its local authorities, non-Member States or by one of the following supranational or public international bodies of which one or more Member States are members: OECD Governments (provided the relevant issues are investment grade), Government of the People's Republic of China, Government of Brazil (provided the issues are of investment grade), Government of India (provided the issues are of investment grade), Government of Singapore, European Investment Bank, European Bank for Reconstruction and Development, International Finance Corporation, International Monetary Fund, Euratom, The Asian Development Bank, European Central Bank, Council of Europe, Eurofima, African Development Bank, International Bank for Reconstruction and Development (The World Bank), The Inter American Development Bank, European Union, Federal National Mortgage Association (Fannie Mae), Federal Home Loan Mortgage Corporation (Freddie Mac), Government National Mortgage Association (Ginnie Mae), Student Loan Marketing Association (Sallie Mae), Federal Home Loan Bank, Federal Farm Credit Bank, Tennessee Valley Authority or Straight-A Funding LLC.

Investmentziel

Der Fonds strebt regelmäßige Erträge und Kapitalwachstum an.

Veranlagungsstruktur
Anlagearten

Emittenten

Länder

Laufzeiten

Währungen

Größte Positionen
