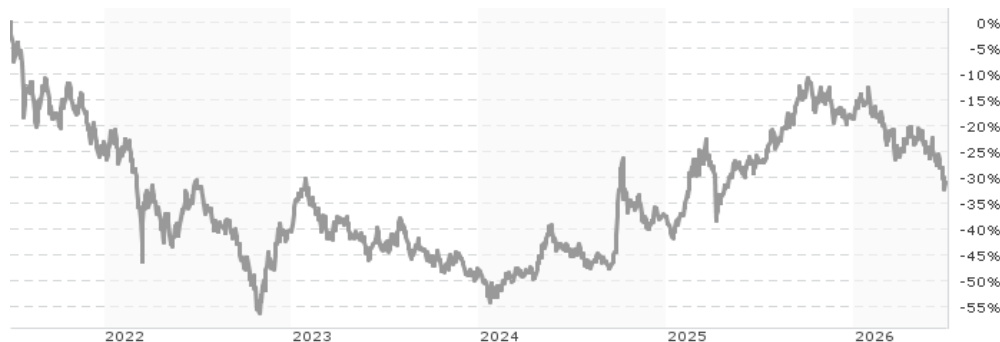


## Xtrackers MSCI China UCITS ETF 1C / LU0514695690 / DBXOG2 / DWS Investment S.A.

Aktuell 30.06.2026 <sup>1</sup>	Region	Branche	Ausschüttungsart	Typ
17,03 USD	China	ETF Aktien	thesaurierend	Alternative Investm.



### Risikokennzahlen

SRI	1	2	3	4	5	6	7
-----	---	---	---	---	---	---	---

### Jahresperformance

2025	+30,38%
2024	+18,73%
2023	-11,88%
2022	-22,27%
2021	-22,13%

Performanceergebnisse der Vergangenheit lassen keine Rückschlüsse auf die künftige Entwicklung zu.

Stammdaten		Konditionen		Sonstige Kennzahlen	
Fondart	Einzelfond	Ausgabeaufschlag	0,00%	Mindestveranlagung	EUR 1,00
Kategorie	ETF	Managementgebühr	0,40%	Sparplan	Nein
Fondsunterkategorie	ETF Aktien	Depotgebühr	-	UCITS / OGAW	Ja
Ursprungsland	Luxemburg	Tilgungsgebühr	0,00%	Gewinnbeteiligung	0,00%
Tranchenvolumen	(30.06.2026) EUR 1,07 Mrd.	Sonstige lfd. Kosten (10.11.2025)	0,65%	Umschichtgebühr	2,00%
Gesamt-Fondsvolumen	(29.05.2026) EUR 1,77 Mrd.	Transaktionskosten	0,02%	<b>Fondsgesellschaft</b>	
Auflegedatum	24.06.2010	DWS Investment S.A.			
KESSt-Meldefonds	Ja	2 Boulevard Konrad Adenauer, L-1115, Luxembourg			
Beginn des Geschäftsjahres	01.01.	Luxemburg			
Nachhaltigkeitsfondsart	-	www.dws.com			
Fondsmanager	-				
Thema	-				

Performance	1M	6M	YTD	1J	2J	3J	5J	seit Beginn
Performance	-7,85%	-15,75%	-15,20%	-5,49%	+25,52%	+22,82%	-31,11%	+46,92%
Performance p.a.	-	-	-	-5,49%	+12,05%	+7,09%	-7,18%	+2,43%
Performance p.a. nach max. AGA	-	-	-	-5,49%	+12,03%	+7,09%	-7,18%	+2,43%
Sharpe Ratio	-2,77	-1,52	-1,48	-0,40	0,40	0,20	-0,35	0,01
Volatilität	24,04%	20,65%	20,70%	19,41%	24,50%	23,65%	27,24%	22,74%
Schlechtester Monat	-	-7,75%	-7,75%	-7,75%	-7,75%	-10,67%	-16,88%	-16,93%
Bester Monat	-	+4,64%	+4,64%	+9,68%	+23,82%	+23,82%	+29,57%	+29,57%
Maximaler Verlust	-12,75%	-22,42%	-22,42%	-24,22%	-24,22%	-25,90%	-56,32%	-62,85%

### Vertriebszulassung

Österreich, Deutschland, Schweiz, Vereinigtes Königreich;

1. Wichtiger Hinweis zum Aktualisierungsstand: Das angegebene Datum bezieht sich ausschließlich auf die Berechnung des NAV.

RISIKOHINWEISE: Die Informationen auf dieser Seite dienen ausschließlich zu Informationszwecken und sollten weder als Verkaufsangebot noch als Aufforderung zum Kauf des Wertpapiers oder einer Empfehlung zugunsten des Wertpapiers verstanden werden. Die baha GmbH und die BAWAG P.S.K. Bank für Arbeit und Wirtschaft und Österreichische Postsparkasse Aktiengesellschaft übernehmen trotz sorgfältigster Recherche keinerlei Haftung für die Richtigkeit der angegebenen Daten.  
Factsheet erstellt von: www.baha.com am 01.07.2026 18:51

## Xtrackers MSCI China UCITS ETF 1C / LU0514695690 / DBXOG2 / DWS Investment S.A.

### Investmentstrategie

Bei den Unternehmen im Index handelt es sich um Unternehmen mit hoher und mittlerer Marktkapitalisierung gemessen am Gesamtwert der frei verfügbaren Aktien eines Unternehmens im Vergleich zu anderen Unternehmen. Der Index umfasst Unternehmen mit Sitz in der Volksrepublik China (VRC), die an zulässigen Wertpapierbörsen notiert sind, sowie Unternehmen, die nicht in China ansässig, aber von Personen oder staatlichen oder anderen öffentlichen Einrichtungen in der VRC kontrolliert werden oder 80% ihres Umsatzes in der VRC erzielen oder dort 60% ihres Vermögens halten und an der Hong Kong Stock Exchange notiert sind. Der Index wird auf Basis der Netto-Gesamtertritte (Total Return Net) berechnet, was bedeutet, dass alle Dividenden und Ausschüttungen der Unternehmen nach Steuern wieder in Aktien angelegt werden. Der Index wird mindestens vierteljährlich überprüft und neu gewichtet. Zur Erreichung des Anlageziels wird der Fonds versuchen, den Index (vor Gebühren und Aufwendungen) durch den Erwerb aller oder einer wesentlichen Anzahl der darin enthaltenen Wertpapiere nachzubilden. Der Fonds kann Techniken und Instrumente für das Risikomanagement, zur Kostenreduzierung und zur Ergebnisverbesserung einsetzen. Diese Techniken und Instrumente können den Einsatz von Finanzkontrakten (Derivategeschäften) umfassen. Der Fonds kann in Bezug auf seine Anlagen auch besicherte Leihgeschäfte mit geeigneten Dritten eingehen, um zusätzliche Erträge zum Ausgleich der Kosten des Fonds zu erwirtschaften.

### Fondsspezifische Informationen

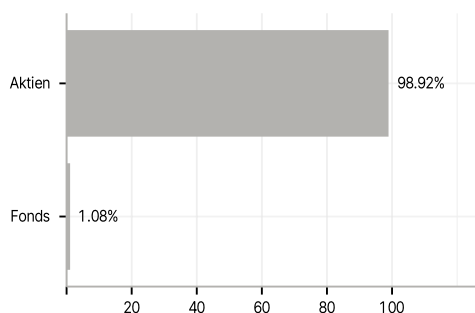
Im Rahmen der Anlagestrategie kann in wesentlichem Umfang in Derivate investiert werden. Die Fondsbestimmungen des Xtrackers MSCI China UCITS ETF 1C wurden durch die FMA bewilligt. Der Xtrackers MSCI China UCITS ETF 1C kann mehr als 35 % des Fondsvermögens in Wertpapiere/Geldmarktinstrumente folgender Emittenten investieren: EU-Mitgliedstaat oder dessen Gebietskörperschaften, von einem anderen OECD-Mitgliedstaat, von Singapur oder einem G20-Mitgliedstaat oder von internationalen Organisationen öffentlich-rechtlichen Charakters, denen ein oder mehrere EU-Mitgliedstaaten angehören.

### Investmentziel

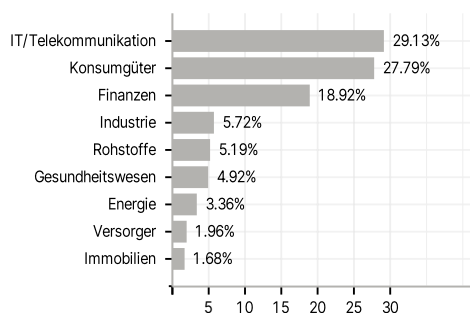
Der Fonds wird passiv verwaltet. Das Anlageziel besteht darin, die Wertentwicklung des MSCI China TRN Index (der "Index") abzubilden, der die Wertentwicklung der Aktien bestimmter in China ansässiger oder mit China verbundener Unternehmen widerspiegeln soll.

### Veranlagungsstruktur

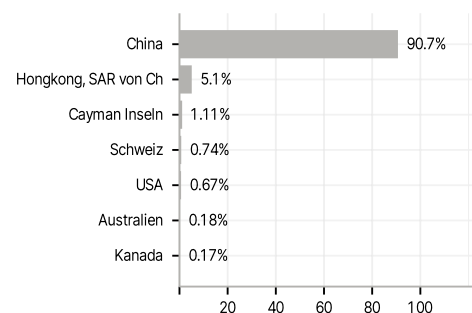
#### Anlagearten



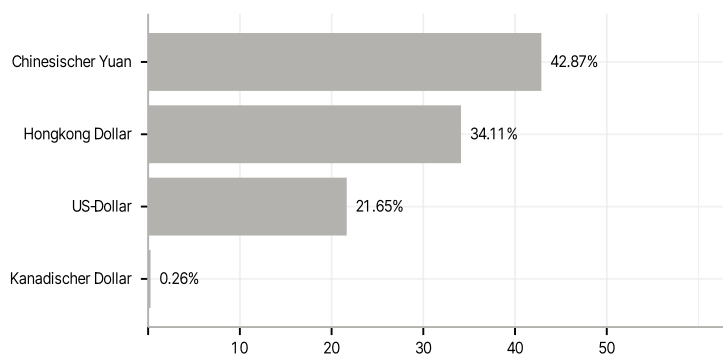
#### Branchen



#### Länder



#### Währungen



#### Größte Positionen

