

UBS (Irl) ETF plc - UBS MSCI EM ex China Socially Responsible UCITS ETF USD acc / IE00BNCOMH93 / A3CM9W / UBS Fund ...

| | | | | |
|---------------------------------------|------------------|----------------|-------------------------|----------------------|
| Aktuell 08.06.2026¹ | Region | Branche | Ausschüttungsart | Typ |
| 10,30 USD | Emerging Markets | ETF Aktien | thesaurierend | Alternative Investm. |



| | | | | | | | |
|--------------------------|---------|---|---|---|---|---|---|
| Risikokennzahlen | | | | | | | |
| SRI | 1 | 2 | 3 | 4 | 5 | 6 | 7 |
| Jahresperformance | | | | | | | |
| 2025 | +37,88% | | | | | | |

Performanceergebnisse der Vergangenheit lassen keine Rückschlüsse auf die künftige Entwicklung zu.

| | | | | | |
|----------------------------------|--|---|-------|----------------------------|----------|
| Stammdaten | | Konditionen | | Sonstige Kennzahlen | |
| Fondart | Einzelfond | Ausgabeaufschlag | 0,00% | Mindestveranlagung | EUR 1,00 |
| Kategorie | ETF | Managementgebühr | 0,20% | Sparplan | Nein |
| Fondsunterkategorie | ETF Aktien | Depotgebühr | - | UCITS / OGAW | Ja |
| Ursprungsland | Irland | Tilgungsgebühr | 0,00% | Gewinnbeteiligung | 0,00% |
| Tranchenvolumen (08.06.2026) | USD 12,18 Mio. | Sonstige lfd. Kosten (20.04.2026) | 0,20% | Umschichtgebühr | - |
| Gesamt-Fondsvolumen (08.06.2026) | USD 12,18 Mio. | Transaktionskosten | 0,02% | Fondsgesellschaft | |
| Auflegedatum | 20.03.2024 | UBS Fund M. (IE) | | | |
| KESSt-Meldefonds | Ja | SOUTH FREDERICK STREET DUBLIN 2, D02 YW57, Dublin | | | |
| Beginn des Geschäftsjahres | 01.01. | Irland | | | |
| Nachhaltigkeitsfondsart | Ethik/Ökologie | www.ubs.com | | | |
| Fondsmanager | Oliver Turner Ben Faulkner | | | | |
| | Oliver Turner, Ben Faulkner, Sebastien Denry | | | | |
| Thema | - | | | | |

| | | | | | | | | |
|--------------------------------|-----------|-----------|------------|-----------|-----------|-----------|-----------|--------------------|
| Performance | 1M | 6M | YTD | 1J | 2J | 3J | 5J | seit Beginn |
| Performance | +1,00% | +40,30% | +36,59% | +70,23% | +93,69% | - | - | +101,22% |
| Performance p.a. | - | - | - | +70,48% | +39,30% | - | - | +37,04% |
| Performance p.a. nach max. AGA | - | - | - | +70,23% | +39,17% | - | - | +36,93% |
| Sharpe Ratio | 0,32 | 3,57 | 3,62 | 3,20 | 1,95 | - | - | 1,87 |
| Volatilität | 31,36% | 26,60% | 28,28% | 21,28% | 18,93% | - | - | 18,54% |
| Schlechtester Monat | - | -13,96% | -13,96% | -13,96% | -13,96% | -13,96% | - | -13,96% |
| Bester Monat | - | +21,42% | +21,42% | +21,42% | +21,42% | +21,42% | - | +21,42% |
| Maximaler Verlust | -7,07% | -14,71% | -14,71% | -14,71% | -21,59% | - | - | -21,59% |

Vertriebszulassung
Österreich, Deutschland, Schweiz;

1. Wichtiger Hinweis zum Aktualisierungsstand: Das angegebene Datum bezieht sich ausschließlich auf die Berechnung des NAV.

RISIKOHINWEISE: Die Informationen auf dieser Seite dienen ausschließlich zu Informationszwecken und sollten weder als Verkaufsangebot noch als Aufforderung zum Kauf des Wertpapiers oder einer Empfehlung zugunsten des Wertpapiers verstanden werden. Die baha GmbH und die BAWAG P.S.K. Bank für Arbeit und Wirtschaft und Österreichische Postsparkasse Aktiengesellschaft übernehmen trotz sorgfältigster Recherche keinerlei Haftung für die Richtigkeit der angegebenen Daten.
Factsheet erstellt von: www.baha.com am 09.06.2026 22:32

Investmentstrategie

Ziel des Fonds ist es, alle im Index enthaltenen Aktien im gleichen Verhältnis wie im Index zu halten, damit das Fondsportfolio nahezu ein Spiegelbild des Index ist. Im Zuge seiner Bestrebungen, das Anlageziel, die Nachbildung der Wertentwicklung des Index, zu erreichen, kann der Fonds unter besonderen Umständen auch Wertpapiere halten, die im Index nicht enthalten sind. Das können zum Beispiel Wertpapiere sein, bei denen eine demnächst bevorstehende Aufnahme in den Index angekündigt wurde oder erwartet wird. Der Fonds kann Derivate einsetzen, um Risiken oder Kosten zu reduzieren, oder um mehr Kapital bzw. Erträge zu erwirtschaften. Der Einsatz von Derivaten kann den Gewinn bzw. Verlust des Fonds auf eine bestimmte Anlage oder auf seine Anlagen im Allgemeinen vervielfachen. Auch währungsabgesicherte Anteilklassen können im Fonds erhältlich sein. Dieser Teilfonds fördert ökologische und/oder soziale Merkmale, verfolgt aber kein nachhaltiges Anlageziel.

Fondsspezifische Informationen

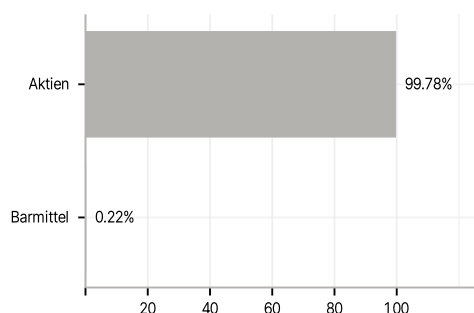
Im Rahmen der Anlagestrategie kann in wesentlichem Umfang in Derivate investiert werden. Die Fondsbestimmungen des UBS (Irl) ETF plc - UBS MSCI EM ex China Socially Responsible UCITS ETF USD acc wurden durch die FMA bewilligt. Der UBS (Irl) ETF plc - UBS MSCI EM ex China Socially Responsible UCITS ETF USD acc kann mehr als 35 % des Fondsvermögens in Wertpapiere/Geldmarktinstrumente folgender Emittenten investieren: by any Member State, or any local authority of a Member State, or non-Member States or public international bodies of which one or more Member States are members or by Australia, Canada, Hong Kong, Japan, New Zealand, Switzerland, United States or any of the following: or by OECD Governments (provided the relevant issues are investment grade), Government of Brazil (provided the issues are of investment grade), Government of the People's Republic of China, Government of India (provided the issues are of investment grade), Government of Singapore, European Investment Bank, European Bank for Reconstruction and Development, International Finance Corporation, International Monetary Fund, Euratom, The Asian Development Bank, European Central Bank, Council of Europe, Eurofima, African Development Bank, International Bank for Reconstruction and Development (The World Bank), The Inter American Development Bank, European Union, Federal National Mortgage Association (Fannie Mae), Federal Home Loan Mortgage Corporation (Freddie Mac), Government National Mortgage Association (Ginnie Mae), Student Loan Marketing Association (Sallie Mae), Federal Home Loan Bank, Federal Farm Credit Bank, Tennessee Valley Authority or Straight- A Funding LLC..

Investmentziel

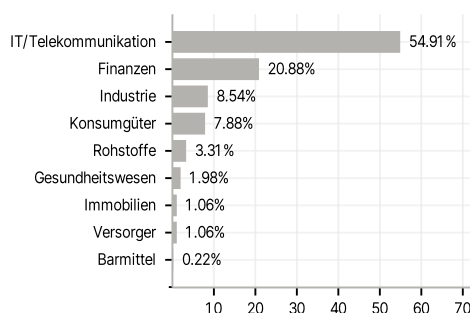
Der passiv verwaltete Fonds strebt danach, die Wertentwicklung des MSCI Emerging Markets ex China SRI Low Carbon Select 5% Issuer Capped Index (Net Index) (der «Index») nachzubilden. Der Index ist darauf ausgerichtet, die Wertentwicklung der globalen Unternehmen mit der besten Bilanz in Bezug auf Umwelt, soziale Fragen und Unternehmensführung zu messen. Gleichzeitig meidet er Unternehmen mit negativen sozialen oder ökologischen Auswirkungen. Aufgrund dieses «Best in class»-Ansatzes werden mindestens 20% der gegenüber dem Standardindexuniversum am schlechtesten bewerteten Unternehmen ausgeschlossen. Es wird erwartet, dass der

Veranlagungsstruktur

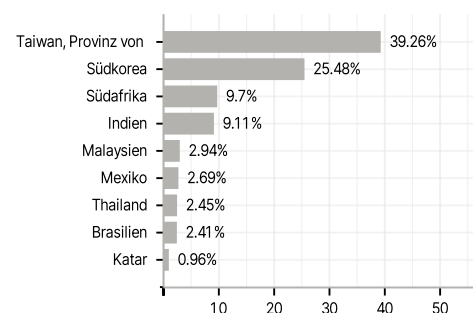
Anlagearten



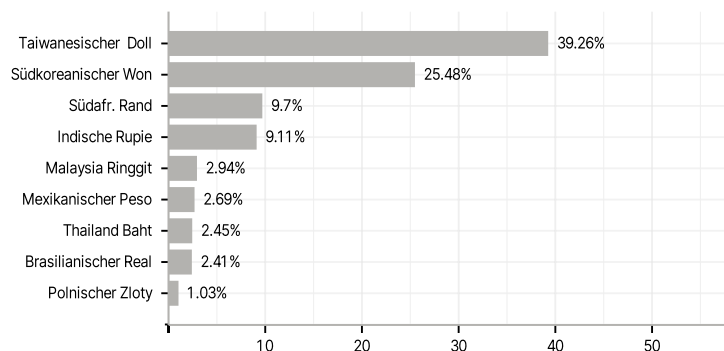
Branchen



Länder



Währungen



Größte Positionen

