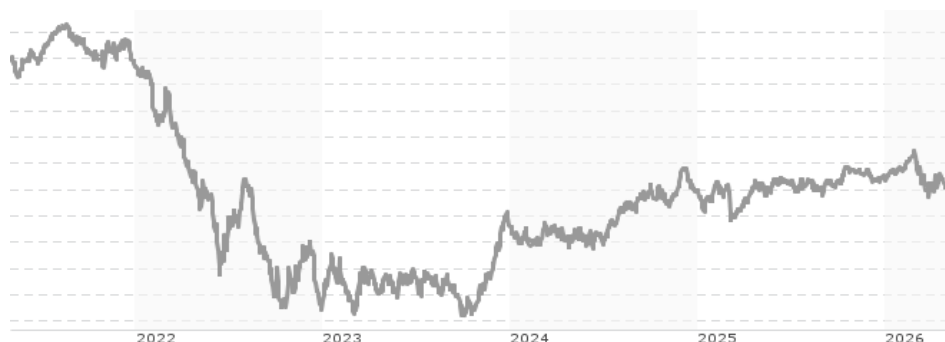


## Amundi Euro Lowest Rated IG Government Bond UCITS ETF Acc / LU1681046774 / A2H58E / Amundi Luxembourg

| Aktuell 29.04.2026 <sup>1</sup> | Region   | Branche      | Ausschüttungsart | Typ                  |
|---------------------------------|----------|--------------|------------------|----------------------|
| 230,52 EUR                      | Euroland | ETF Anleihen | thesaurierend    | Alternative Investm. |



### Risikokennzahlen

|     |   |   |   |   |   |   |   |
|-----|---|---|---|---|---|---|---|
| SRI | 1 | 2 | 3 | 4 | 5 | 6 | 7 |
|-----|---|---|---|---|---|---|---|

### Jahresperformance

|      |         |
|------|---------|
| 2025 | +1,14%  |
| 2024 | +3,07%  |
| 2023 | +7,83%  |
| 2022 | -18,58% |
| 2021 | -3,65%  |

Performanceergebnisse der Vergangenheit lassen keine Rückschlüsse auf die künftige Entwicklung zu.

| Stammdaten                 |   | Konditionen   |       | Sonstige Kennzahlen      |              |
|----------------------------|---|---|-------|--------------------------|--------------|
| Fondart                    | Einzelfond  | Ausgabeaufschlag  | 0,00% | Mindestveranlagung       | EUR 1.500,00 |
| Kategorie                  | ETF   | Managementgebühr  | 0,07% | Sparplan                 | Nein         |
| Fondsunterkategorie        | ETF Anleihen  | Depotgebühr   | -     | UCITS / OGAW             | Ja           |
| Ursprungsland              | Luxemburg   | Tilgungsgebühr  | 0,00% | Gewinnbeteiligung        | 0,00%        |
| Tranchenvolumen            | (29.04.2026) EUR 1,28 Mrd.                              | Sonstige lfd. Kosten (07.04.2026)                         | 0,14% | Umschichtgebühr          | 1,00%        |
| Gesamt-Fondsvolumen        | (29.04.2026) EUR 1,35 Mrd.                              | Transaktionskosten  | 0,01% | <b>Fondsgesellschaft</b> |              |
| Auflagedatum               | 05.04.2018  | Amundi Luxembourg   |       |                          |              |
| KESSt-Meldefonds           | Ja  | 5 allée Scheffer, L-2520, Luxembourg                      |       |                          |              |
| Beginn des Geschäftsjahres | 01.10.  | Luxemburg   |       |                          |              |
| Nachhaltigkeitsfondsart    | -   | <a href="https://www.amundi.lu">https://www.amundi.lu</a> |       |                          |              |
| Fondsmanager               | Stéphanie Pless<br>Fabrice Degni Yace, Olivier Chatelot |   |       |                          |              |
| Thema                      | -   |   |       |                          |              |

| Performance                    | 1M     | 6M     | YTD    | 1J     | 2J     | 3J     | 5J      | seit Beginn |
|--------------------------------|--------|--------|--------|--------|--------|--------|---------|-------------|
| Performance                    | +0,20% | -1,50% | -0,89% | -0,13% | +4,27% | +8,21% | -9,61%  | -1,20%      |
| Performance p.a.               | -      | -      | -      | -0,13% | +2,12% | +2,67% | -2,00%  | -0,15%      |
| Performance p.a. nach max. AGA | -      | -      | -      | -0,13% | +2,12% | +2,67% | -2,00%  | -0,15%      |
| Sharpe Ratio                   | 0,04   | -1,11  | -0,90  | -0,54  | -0,01  | 0,10   | -0,65   | -0,40       |
| Volatilität                    | 7,20%  | 4,63%  | 5,40%  | 4,21%  | 4,55%  | 5,15%  | 6,34%   | 5,82%       |
| Schlechtester Monat            | -      | -2,84% | -2,84% | -2,84% | -2,84% | -2,84% | -5,09%  | -5,09%      |
| Bester Monat                   | -      | +1,47% | +1,47% | +1,90% | +2,45% | +3,65% | +3,82%  | +3,82%      |
| Maximaler Verlust              | -1,13% | -3,70% | -3,70% | -3,70% | -4,29% | -4,29% | -21,57% | -22,35%     |

### Vertriebszulassung

Österreich, Deutschland, Schweiz, Luxemburg;

1. Wichtiger Hinweis zum Aktualisierungsstand: Das angegebene Datum bezieht sich ausschließlich auf die Berechnung des NAV.

RISIKOHINWEISE: Die Informationen auf dieser Seite dienen ausschließlich zu Informationszwecken und sollten weder als Verkaufsangebot noch als Aufforderung zum Kauf des Wertpapiers oder einer Empfehlung zugunsten des Wertpapiers verstanden werden. Die baha GmbH und die BAWAG P.S.K. Bank für Arbeit und Wirtschaft und Österreichische Postsparkasse Aktiengesellschaft übernehmen trotz sorgfältigster Recherche keinerlei Haftung für die Richtigkeit der angegebenen Daten.  
Factsheet erstellt von: www.baha.com am 02.05.2026 07:52

# Amundi Euro Lowest Rated IG Government Bond UCITS ETF Acc / LU1681046774 / A2H58E / Amundi Luxembourg

## Investmentstrategie

Der FTSE Eurozone Lowest-Rated Government Bond IG Index ist ein Anleihenindex, der Staatsanleihen von Mitgliedstaaten der Eurozone (gemäß Definition in der Methodik des Indexanbieters) repräsentiert, die im Vergleich zu Staatsanleihen anderer Staaten in der Eurozone eine geringere Bonität aufweisen. Das Engagement im Index wird durch eine direkte Nachbildung erreicht, hauptsächlich durch direkte Anlagen in übertragbaren Wertpapieren und/oder anderen zulässigen Vermögenswerten, die die Indexbestandteile repräsentieren, in einem Verhältnis, das ihrem Anteil im Index sehr nahe kommt. Der Teilfonds beabsichtigt, ein Modell der stichprobenartigen Nachbildung zu implementieren, um die Wertentwicklung des Index abzubilden, und es ist daher nicht zu erwarten, dass der Teilfonds jede einzelne zugrunde liegende Komponente des Index zu jeder Zeit oder im gleichen Verhältnis wie ihre Gewichtung im Index halten wird. Der Teilfonds kann auch einige Wertpapiere halten, die keine Bestandteile des Index sind. Der Anlageverwalter kann Derivate einsetzen, um die Zu- und Abflüsse zu bewältigen, aber auch, wenn damit ein besseres Engagement in einem Indexbestandteil erreicht werden kann. Um zusätzlich Erträge zum Ausgleich seiner Kosten zu generieren, darf der Teilfonds zudem Wertpapierleihgeschäfte tätigen.

## Fondsspezifische Informationen

Im Rahmen der Anlagestrategie kann in wesentlichem Umfang in Derivate investiert werden.

## Investmentziel

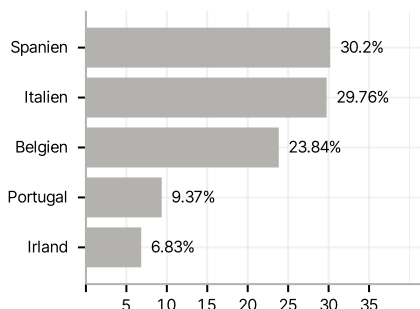
Dieser Teilfonds wird passiv verwaltet. Das Ziel dieses Teilfonds besteht darin, die Wertentwicklung des FTSE Eurozone Lowest-Rated Government Bond IG Index nachzubilden und den Tracking Error zwischen dem Nettoinventarwert des Teilfonds und der Wertentwicklung des Index zu minimieren.

## Veranlagungsstruktur

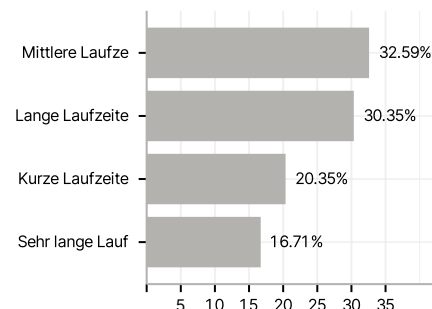
### Anlagearten



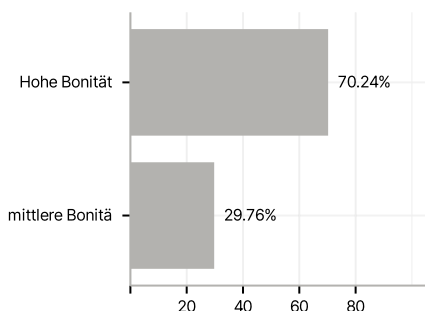
### Länder



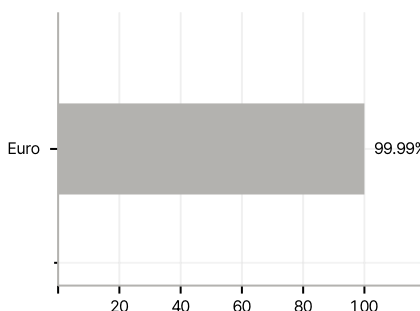
### Laufzeiten



### Rating



### Währungen



### Größte Positionen

