

**iShares STOXX Europe 600 Automobiles & Parts UCITS ETF (DE) EUR Dist / DE000A0Q4R28 / A0Q4R2 / BlackRock AM (DE)**

<b>Aktuell 01.04.2026<sup>1</sup></b>	<b>Region</b>	<b>Branche</b>	<b>Ausschüttungsart</b>	<b>Typ</b>
41,56 EUR	Europa	ETF Aktien	ausschüttend	Alternative Investm.


**Risikokennzahlen**

SRI	1	2	3	4	<b>5</b>	6	7
-----	---	---	---	---	----------	---	---

**Jahresperformance**

2025	-1,23%
2024	-8,55%
2023	+24,37%
2022	-16,69%
2021	+26,21%

Performanceergebnisse der Vergangenheit lassen keine Rückschlüsse auf die künftige Entwicklung zu.

Stammdaten		Konditionen		Sonstige Kennzahlen	
Fondart	Einzelfond	Ausgabeaufschlag	0,00%	Mindestveranlagung	EUR 1,00
Kategorie	ETF	Managementgebühr	0,00%	Sparplan	Nein
Fondsunterkategorie	ETF Aktien	Depotgebühr	-	UCITS / OGAW	Ja
Ursprungsland	Deutschland	Tilgungsgebühr	0,00%	Gewinnbeteiligung	0,00%
Tranchenvolumen	(01.04.2026) EUR 197,19 Mio.	Sonstige lfd. Kosten (09.04.2025)	0,46%	Umschichtgebühr	-
Gesamt-Fondsvolumen	(01.04.2026) EUR 205,53 Mio.	Transaktionskosten	0,01%	<b>Fondsgesellschaft</b>	
Auflagedatum	08.07.2002	<b>Ausschüttungen</b>		BlackRock AM (DE)	
KESSt-Meldefonds	Ja	15.10.2025	0.01 EUR	Lenbachplatz 1, 80333, München	
Beginn des Geschäftsjahres	01.03.	15.07.2025	1.69 EUR	Deutschland	
Nachhaltigkeitsfondsart	-	15.04.2025	0.33 EUR	<a href="https://www.blackrock.com">https://www.blackrock.com</a>	
Fondsmanager	BlackRock Asset Management Deutschland AG	15.01.2025	0.02 EUR		
		15.10.2024	0.14 EUR		
Thema	Mobilität				

Performance	1M	6M	YTD	1J	2J	3J	5J	seit Beginn
Performance	-6,48%	-12,32%	-12,08%	-10,13%	-30,19%	-15,56%	-16,51%	+271,32%
Performance p.a.	-	-	-	-10,13%	-16,47%	-5,49%	-3,54%	+5,68%
Performance p.a. nach max. AGA	-	-	-	-10,13%	-16,45%	-5,48%	-3,54%	+5,68%
Sharpe Ratio	-2,00	-1,13	-1,79	-0,54	-0,87	-0,38	-0,24	0,12
Volatilität	28,93%	22,31%	24,09%	22,44%	21,20%	19,78%	23,29%	29,13%
Schlechtester Monat	-	-12,70%	-12,70%	-12,70%	-12,70%	-12,70%	-13,43%	-27,71%
Bester Monat	-	+2,77%	+2,77%	+6,89%	+6,89%	+12,78%	+12,78%	+29,54%
Maximaler Verlust	-11,86%	-19,98%	-18,87%	-22,20%	-35,80%	-35,80%	-35,80%	-64,94%

**Vertriebszulassung**

Österreich, Deutschland, Schweiz;

1. Wichtiger Hinweis zum Aktualisierungsstand: Das angegebene Datum bezieht sich ausschließlich auf die Berechnung des NAV.

# iShares STOXX Europe 600 Automobiles & Parts UCITS ETF (DE) EUR Dist / DE000A0Q4R28 / A0Q4R2 / BlackRock AM (DE)

## Investmentstrategie

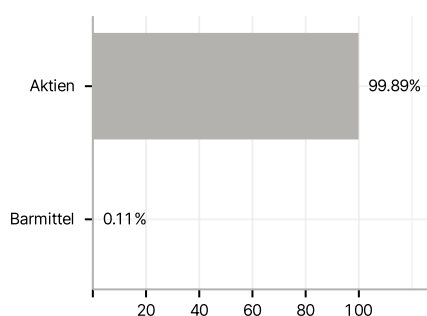
Der Index misst die Wertentwicklung des europäischen Automobil- und Zuliefersektors gemäß der Definition der Industry Classification Benchmark (ICB). Er ist ein Segment des STOXX® Europe 600 Index, welcher 600 der größten Aktien aus 18 europäischen Ländern umfasst. Der Index wird vierteljährlich neu gewichtet, wobei die Bestandteile nach Marktkapitalisierung auf Freefloat-Basis gewichtet und begrenzt werden, um die Diversifizierungsstandards für OGAW einzuhalten. Die Marktkapitalisierung auf Freefloat-Basis ist der Marktwert der sofort verfügbaren ausstehenden Aktien eines Unternehmens. Der Fonds legt hauptsächlich in Aktien an, um das Anlageziel zu erreichen. Der Anteil der Vermögenswerte im Fonds, der der Gewichtung des Index entspricht (Duplizierungsprozentsatz), beträgt mindestens 95 % des Fondsvermögens.

## Investmentziel

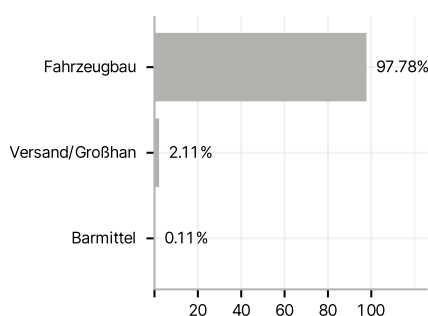
Die Anteilklasse iShares STOXX Europe 600 Automobiles & Parts UCITS ETF (DE) EUR (Dist) (die "Anteilklasse") ist eine Anteilklasse des iShares STOXX Europe 600 Automobiles & Parts UCITS ETF (DE) (der "Fonds"), ein passiv verwalteter, börsengehandelter Fonds (ETF), der eine möglichst genaue Abbildung der Wertentwicklung des STOXX® Europe 600 Automobiles & Parts (Preisindex) anstrebt. In diesem Zusammenhang strebt er die Nachbildung der Benchmark (Index) an.

## Veranlagungsstruktur

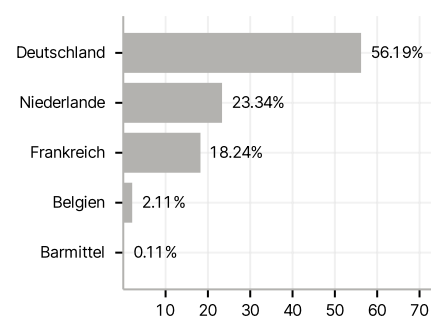
### Anlagearten



### Branchen



### Länder



### Währungen



### Größte Positionen

