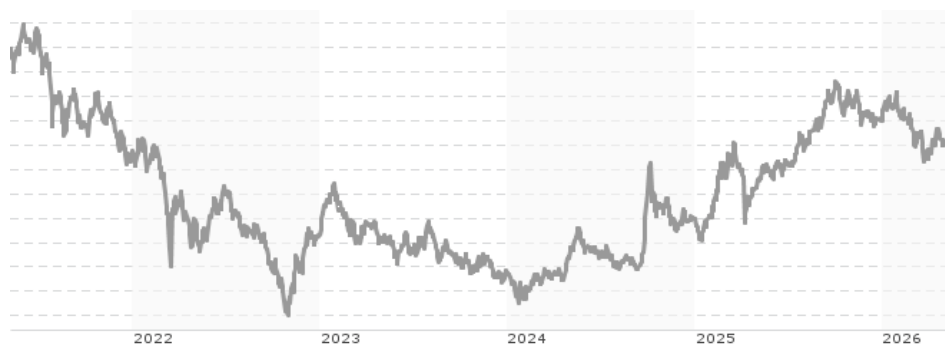


HSBC MSCI CHINA UCITS ETF USD / IE00B44T3H88 / A1JHYT / HSBC Inv. Funds (LU)

Aktuell 05.05.2026¹	Region	Branche	Ausschüttungsart	Typ
7,88 USD	China	ETF Aktien	ausschüttend	Alternative Investm.



Risikokennzahlen

SRI	1	2	3	4	5	6	7
-----	---	---	---	---	----------	---	---

Jahresperformance

2025	+30,84%
2024	+19,07%
2023	-11,41%
2022	-22,07%
2021	-21,86%

Performanceergebnisse der Vergangenheit lassen keine Rückschlüsse auf die künftige Entwicklung zu.

Stammdaten		Konditionen		Sonstige Kennzahlen	
Fondart	Einzel fond	Ausgabeaufschlag	0,00%	Mindestveranlagung	EUR 1,00
Kategorie	ETF	Managementgebühr	0,28%	Sparplan	Nein
Fondsunterkategorie	ETF Aktien	Depotgebühr	-	UCITS / OGAW	Ja
Ursprungsland	Irland	Tilgungsgebühr	0,00%	Gewinnbeteiligung	0,00%
Tranchenvolumen	(05.05.2026) USD 1,06 Mrd.	Sonstige lfd. Kosten (17.10.2025)	0,28%	Umschichtgebühr	-
Gesamt-Fondsvolumen	(05.05.2026) USD 1,19 Mrd.	Transaktionskosten	0,06%	Fondsgesellschaft	
Auflagedatum	26.01.2011	Ausschüttungen		HSBC Inv. Funds (LU)	
KESSt-Meldefonds	Ja	05.02.2026	0.06 USD	18, Boulevard de Kockelscheuer, L-1821, Luxembourg	
Beginn des Geschäftsjahres	01.01.	07.08.2025	0.10 USD	Luxembourg	
Nachhaltigkeitsfondsart	-	06.02.2025	0.08 USD	www.assetmanagement.hsbc.lu	
Fondsmanager	HSBC Global Asset Management (UK) Ltd	08.08.2024	0.07 USD		
		01.02.2024	0.07 USD		
Thema	-				

Performance	1M	6M	YTD	1J	2J	3J	5J	seit Beginn
Performance	+3,23%	-7,93%	-4,86%	+10,08%	+36,39%	+31,36%	-19,53%	+56,19%
Performance p.a.	-	-	-	+10,11%	+16,84%	+9,51%	-4,25%	+2,96%
Performance p.a. nach max. AGA	-	-	-	+10,08%	+16,79%	+9,52%	-4,25%	+2,96%
Sharpe Ratio	2,53	-0,91	-0,78	0,42	0,61	0,31	-0,23	0,03
Volatilität	19,42%	19,19%	20,10%	18,62%	24,07%	23,60%	27,71%	23,42%
Schlechtester Monat	-	-7,71%	-7,71%	-7,71%	-7,71%	-10,64%	-16,84%	-16,89%
Bester Monat	-	+4,68%	+4,68%	+9,70%	+23,83%	+23,83%	+29,71%	+29,71%
Maximaler Verlust	-4,24%	-15,67%	-15,67%	-17,51%	-20,91%	-25,84%	-56,88%	-62,06%

Vertriebszulassung

Österreich, Deutschland, Schweiz, Vereinigtes Königreich;

1. Wichtiger Hinweis zum Aktualisierungsstand: Das angegebene Datum bezieht sich ausschließlich auf die Berechnung des NAV.

RISIKOHINWEISE: Die Informationen auf dieser Seite dienen ausschließlich zu Informationszwecken und sollten weder als Verkaufsangebot noch als Aufforderung zum Kauf des Wertpapiers oder einer Empfehlung zugunsten des Wertpapiers verstanden werden. Die baha GmbH und die BAWAG P.S.K. Bank für Arbeit und Wirtschaft und Österreichische Postsparkasse Aktiengesellschaft übernehmen trotz sorgfältigster Recherche keinerlei Haftung für die Richtigkeit der angegebenen Daten.
Factsheet erstellt von: www.baha.com am 06.05.2026 22:44

HSBC MSCI CHINA UCITS ETF USD / IE00B44T3H88 / A1JHYT / HSBC Inv. Funds (LU)

Investmentstrategie

Der Index besteht aus den größten börsennotierten Unternehmen in China, wie vom Indexanbieter definiert. Der Fonds wird passiv verwaltet und ist bestrebt, im Allgemeinen im selben Verhältnis in die Aktien der Unternehmen zu investieren, wie diese im Index vertreten sind. Es kann Situationen geben, in denen es dem Fonds nicht möglich ist, in alle Bestandteile des Index zu investieren. Wenn der Fonds nicht in der Lage ist, direkt in die Unternehmen zu investieren, die den Index bilden, kann er ein Engagement mittels anderer Anlagen wie Depotscheinen, Derivaten oder Fonds erzielen.

Fondsspezifische Informationen

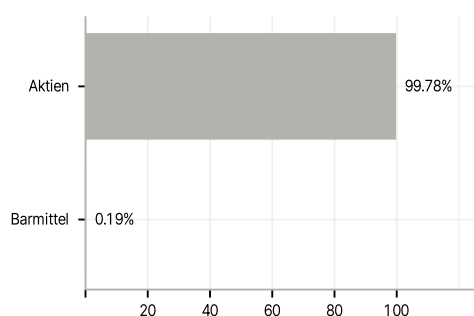
Im Rahmen der Anlagestrategie kann in wesentlichem Umfang in Derivate investiert werden. Die Fondsbestimmungen des HSBC MSCI CHINA UCITS ETF USD wurden durch die FMA bewilligt. Der HSBC MSCI CHINA UCITS ETF USD kann mehr als 35 % des Fondsvermögens in Wertpapiere/Geldmarktinstrumente folgender Emittenten investieren: any Member State, its local authorities, non-Member States or by one of the following supranational or public international bodies of which one or more Member States are members: OECD Governments (provided the relevant issues are investment grade), Government of the People's Republic of China, Government of Brazil (provided the issues are of investment grade), Government of India (provided the issues are of investment grade), Government of Singapore, European Investment Bank, European Bank for Reconstruction and Development, International Finance Corporation, International Monetary Fund, Euratom, The Asian Development Bank, European Central Bank, Council of Europe, Eurofima, African Development Bank, International Bank for Reconstruction and Development (The World Bank), The Inter American Development Bank, European Union, Federal National Mortgage Association (Fannie Mae), Federal Home Loan Mortgage Corporation (Freddie Mac), Government National Mortgage Association (Ginnie Mae), Student Loan Marketing Association (Sallie Mae), Federal Home Loan Bank, Federal Farm Credit Bank, Tennessee Valley Authority or Straight-A Funding LLC..

Investmentziel

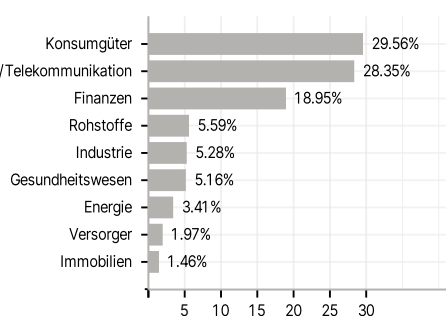
Der Fonds strebt an, die Erträge des MSCI China Index (der Index) so genau wie möglich nachzubilden. Der Fonds investiert in Aktien von im Index enthaltenen Unternehmen oder baut ein Engagement in diesen auf.

Veranlagungsstruktur

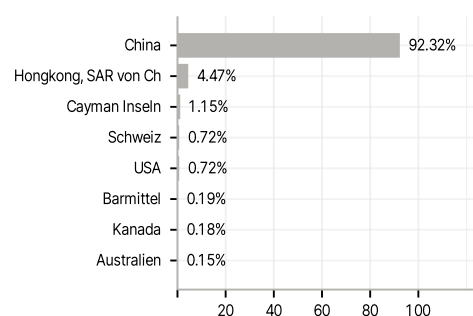
Anlagearten



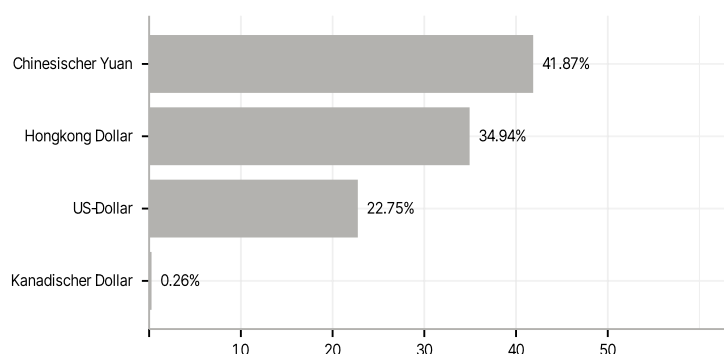
Branchen



Länder



Währungen



Größte Positionen

