

iShares BIC 50 UCITS ETF USD (Dist) / IE00B1W57M07 / A0MR61 / BlackRock AM (IE)

Aktuell 19.12.2025 ¹	Region	Branche	Ausschüttungsart	Typ
25,78 USD	Emerging Markets	ETF Aktien	ausschüttend	Alternative Investm.



Risikokennzahlen	
SRI	1 2 3 4 5 6 7
Jahresperformance	
2024	+13,87%
2023	-7,36%
2022	-28,50%
2021	-23,74%
2020	+18,94%

Performanceergebnisse der Vergangenheit lassen keine Rückschlüsse auf die künftige Entwicklung zu.

Stammdaten		Konditionen		Sonstige Kennzahlen	
Fondart	Einzelfond	Ausgabeaufschlag	0,00%	Mindestveranlagung	EUR 1,00
Kategorie	ETF	Managementgebühr	0,00%	Sparplan	Nein
Fondsunterkategorie	ETF Aktien	Depotgebühr	-	UCITS / OGAW	Ja
Ursprungsland	Irland	Tilgungsgebühr	0,00%	Gewinnbeteiligung	0,00%
Tranchenvolumen (19.12.2025)	USD 157,07 Mio.	Sonstige lfd. Kosten (10.04.2025)	0,74%	Umschichtgebühr	-
Gesamt-Fondsvolumen (19.12.2025)	USD 157,07 Mio.	Transaktionskosten	0,07%	Fondsgesellschaft	
Auflagedatum	20.04.2007	Ausschüttungen		BlackRock AM (IE)	
KESSt-Meldefonds	Ja	13.11.2025	0.24 USD	Glencar House, 20 Merrion Road, Dublin 4, D04 T9F3, Dublin	
Beginn des Geschäftsjahres	01.11.	15.05.2025	0.21 USD	Irland	
Nachhaltigkeitsfondsart	-	14.11.2024	0.42 USD	https://www.blackrock.com	
Fondsmanager	BlackRock Asset Management	16.05.2024	0.15 USD		
	Ireland Limited	16.11.2023	0.31 USD		
Thema	-				

Performance	1M	6M	YTD	1J	2J	3J	5J	seit Beginn
Performance	-2,54%	+10,02%	+29,43%	+29,72%	+49,56%	+38,72%	-24,14%	+45,09%
Performance p.a.	-	-	-	+29,72%	+22,26%	+11,52%	-5,38%	+2,01%
Performance p.a. nach max. AGA	-	-	-	+29,72%	+22,29%	+11,53%	-5,38%	+2,01%
Sharpe Ratio	-1,71	1,05	1,14	1,11	0,81	0,39	-0,25	0,00
Volatilität	16,85%	18,02%	25,23%	24,88%	24,93%	24,66%	29,15%	27,68%
Schlechtester Monat	-	-4,11%	-4,49%	-4,49%	-9,70%	-12,30%	-17,47%	-29,27%
Bester Monat	-	+11,12%	+13,04%	+13,04%	+20,79%	+20,79%	+28,55%	+28,55%
Maximaler Verlust	-4,41%	-10,36%	-20,33%	-20,33%	-21,43%	-30,67%	-65,86%	-71,27%

Vertriebszulassung

Österreich, Deutschland, Schweiz, Vereinigtes Königreich;

1. Wichtiger Hinweis zum Aktualisierungsstand: Das angegebene Datum bezieht sich ausschließlich auf die Berechnung des NAV.

RISIKOHINWEISE: Die Informationen auf dieser Seite dienen ausschließlich zu Informationszwecken und sollten weder als Verkaufsangebot noch als Aufforderung zum Kauf des Wertpapiers oder einer Empfehlung zugunsten des Wertpapiers verstanden werden. Die baha GmbH und die BAWAG P.S.K. Bank für Arbeit und Wirtschaft und Österreichische Postsparkasse Aktiengesellschaft übernehmen trotz sorgfältigster Recherche keinerlei Haftung für die Richtigkeit der angegebenen Daten.
Factsheet erstellt von: www.baha.com am 22.12.2025 19:07

iShares BIC 50 UCITS ETF USD (Dist) / IE00B1W57M07 / A0MR61 / BlackRock AM (IE)

Investmentstrategie

Der Index misst die Wertentwicklung der 50 größten Unternehmen in Brasilien, Indien und China (BIC) nach voller Marktkapitalisierung, die entweder als Hinterlegungsscheine für brasilianische oder indische Unternehmen oder als außerhalb von Festlandchina notierte Aktien für chinesische Unternehmen gehandelt werden. Der Index verwendet Hinterlegungsscheine (d. h. von Finanzinstituten ausgegebene Anlagen, die Engagements in zugrunde liegenden Eigenkapitalinstrumenten bieten) und Aktien, die außerhalb von Festlandchina als leichter handelbarer Ersatz für die zugrunde liegenden Wertpapiere notiert sind. Der Index wird nach Marktkapitalisierung auf Freefloat-Basis gewichtet, wobei die Gewichtung jedes Bestandteils auf 15 % begrenzt ist. Die Marktkapitalisierung auf Freefloat-Basis ist der Aktienkurs eines Unternehmens, multipliziert mit der Anzahl der für internationale Anleger verfügbaren Aktien.

Fondsspezifische Informationen

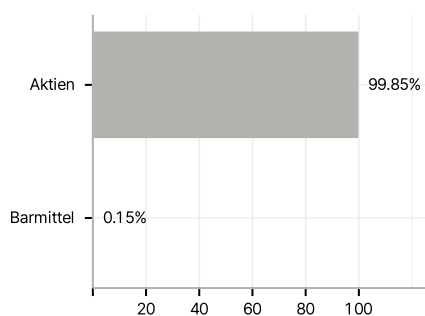
Im Rahmen der Anlagestrategie kann in wesentlichem Umfang in Derivate investiert werden. Die Fondsbestimmungen des iShares BIC 50 UCITS ETF USD (Dist) wurden durch die FMA bewilligt. Der iShares BIC 50 UCITS ETF USD (Dist) kann mehr als 35 % des Fondsvermögens in Wertpapiere/Geldmarktinstrumente folgender Emittenten investieren: Regierungen von OECD-Ländern (vorausgesetzt, es handelt es sich um erstklassige Emissionen mit Investment-Grade-Rating), Regierung von Brasilien (vorausgesetzt, es handelt es sich um erstklassige Emissionen mit Investment-Grade-Rating), Regierung der Volksrepublik China, Regierung von Indien (vorausgesetzt, es handelt es sich um erstklassige Emissionen mit Investment-Grade-Rating), Regierung von Singapur, Europäische Investitionsbank, Europäische Bank für Wiederaufbau und Entwicklung, International Finance Corporation, Internationaler Währungsfonds, Euratom, Asiatische Entwicklungsbank, Europäische Zentralbank, Europarat, Eurofima, Afrikanische Entwicklungsbank, Internationale Bank für Wiederaufbau und Entwicklung (die Weltbank), Interamerikanische Entwicklungsbank, Europäische Union, Federal National Mortgage Association (Fannie Mae), Federal Home Loan Mortgage Corporation (Freddie Mac), Government National Mortgage Association (Ginnie Mae), Student Loan Marketing Association (Sallie Mae), Federal Home Loan Bank, Federal Farm Credit Bank, Tennessee Valley Authority und Straight-A Funding LLC..

Investmentziel

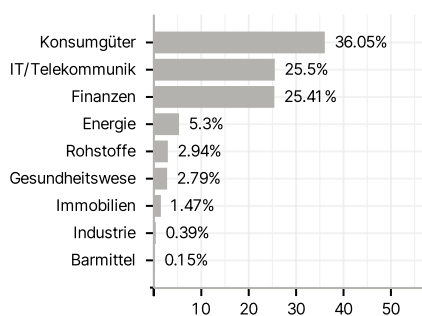
Die Anteilklasse ist eine Anteilklasse eines Fonds, der durch eine Kombination aus Kapitalwachstum und Erträgen auf das Fondsvermögen die Erzielung einer Rendite aus Ihrer Anlage anstrebt, welche die Rendite des FTSE BIC 50 Net of Tax Index, des Referenzindex des Fonds (Index), widerspiegelt. Die Anteilklasse wird über den Fonds passiv verwaltet und strebt an, soweit dies möglich und machbar ist, in die Eigenkapitalinstrumente (z. B. Aktien) zu investieren, aus denen sich der Index zusammensetzt.

Veranlagungsstruktur

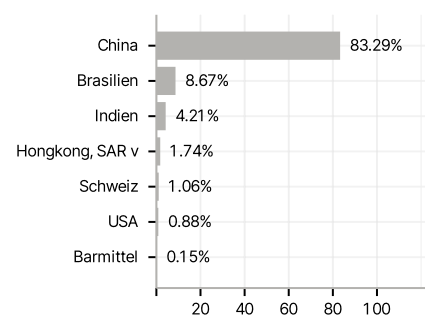
Anlagearten



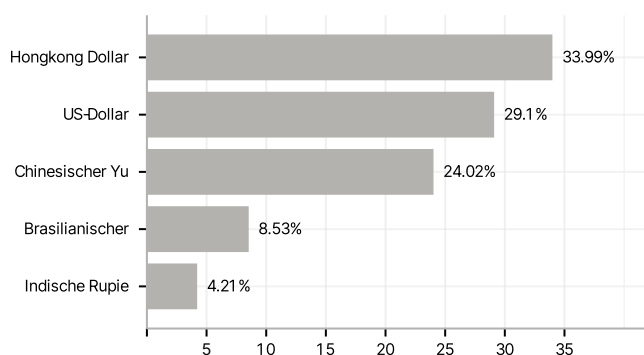
Branchen



Länder



Währungen



Größte Positionen

