

VanEck Sustainable Future of Food UCITS ETF A USD / IE0005B8WVT6 / A3DP9K / VanEck A.M.B.V.

| | | | | |
|---------------------------------------|---------------|----------------|-------------------------|----------------------|
| Aktuell 18.05.2026¹ | Region | Branche | Ausschüttungsart | Typ |
| 22,26 USD | weltweit | ETF Aktien | thesaurierend | Alternative Investm. |



| | | | | | | | |
|--------------------------|---------|---|---|---|---|---|---|
| Risikokennzahlen | | | | | | | |
| SRI | 1 | 2 | 3 | 4 | 5 | 6 | 7 |
| Jahresperformance | | | | | | | |
| 2025 | -3,38% | | | | | | |
| 2024 | +16,91% | | | | | | |
| 2023 | -2,63% | | | | | | |

Performanceergebnisse der Vergangenheit lassen keine Rückschlüsse auf die künftige Entwicklung zu.

| | | | | | |
|----------------------------|-----------------------------|-------------------------------------|-------|----------------------------|----------|
| Stammdaten | | Konditionen | | Sonstige Kennzahlen | |
| Fondart | Einzelfond | Ausgabeaufschlag | 0,00% | Mindestveranlagung | EUR 1,00 |
| Kategorie | ETF | Managementgebühr | 0,45% | Sparplan | Nein |
| Fondsunterkategorie | ETF Aktien | Depotgebühr | - | UCITS / OGAW | Ja |
| Ursprungsland | Irland | Tilgungsgebühr | 0,00% | Gewinnbeteiligung | 0,00% |
| Tranchenvolumen | (18.05.2026) USD 12,91 Mio. | Sonstige lfd. Kosten (26.12.2025) | 0,45% | Umschichtgebühr | - |
| Gesamt-Fondsvolumen | (18.05.2026) USD 12,91 Mio. | Transaktionskosten | 0,01% | Fondsgesellschaft | |
| Auflagedatum | 24.06.2022 | VanEck A.M.B.V. | | | |
| KESSt-Meldefonds | Ja | Stroozilaan 310, 1083 HN, Amsterdam | | | |
| Beginn des Geschäftsjahres | 01.01. | Niederlande | | | |
| Nachhaltigkeitsfondsart | Ethik/Ökologie | www.vaneck.com | | | |
| Fondsmanager | - | | | | |
| Thema | Ernährung | | | | |

| Performance | 1M | 6M | YTD | 1J | 2J | 3J | 5J | seit Beginn |
|--------------------------------|--------|--------|--------|---------|---------|---------|----|-------------|
| Performance | +0,59% | +3,26% | +2,45% | -8,28% | +6,85% | +13,12% | - | +8,27% |
| Performance p.a. | - | - | - | -8,30% | +3,38% | +4,19% | - | +2,06% |
| Performance p.a. nach max. AGA | - | - | - | -8,28% | +3,37% | +4,19% | - | +2,05% |
| Sharpe Ratio | 0,45 | 0,38 | 0,36 | -0,91 | 0,09 | 0,16 | - | -0,01 |
| Volatilität | 12,77% | 11,71% | 12,09% | 11,63% | 12,17% | 12,19% | - | 13,21% |
| Schlechtester Monat | - | -6,42% | -6,42% | -6,93% | -6,93% | -7,82% | - | -10,26% |
| Bester Monat | - | +4,55% | +4,55% | +4,55% | +6,54% | +7,78% | - | +7,78% |
| Maximaler Verlust | -2,04% | -8,74% | -8,74% | -14,44% | -14,44% | -16,25% | - | -26,13% |

Vertriebszulassung

Österreich, Deutschland, Schweiz;

1. Wichtiger Hinweis zum Aktualisierungsstand: Das angegebene Datum bezieht sich ausschließlich auf die Berechnung des NAV.

RISIKOHINWEISE: Die Informationen auf dieser Seite dienen ausschließlich zu Informationszwecken und sollten weder als Verkaufsangebot noch als Aufforderung zum Kauf des Wertpapiers oder einer Empfehlung zugunsten des Wertpapiers verstanden werden. Die baha GmbH und die BAWAG P.S.K. Bank für Arbeit und Wirtschaft und Österreichische Postsparkasse Aktiengesellschaft übernehmen trotz sorgfältigster Recherche keinerlei Haftung für die Richtigkeit der angegebenen Daten.
Factsheet erstellt von: www.baha.com am 19.05.2026 19:28

VanEck Sustainable Future of Food UCITS ETF A USD / IE0005B8WVT6 / A3DP9K / VanEck A.M.B.V.

Investmentstrategie

Zur Erreichung seines Anlageziels verwendet der Hersteller normalerweise eine Nachbildungsstrategie, indem er direkt in die zugrunde liegenden Aktienpapiere des Index investiert, d. h. Aktien, American Depositary Receipts (ADRs) und Global Depositary Receipts (GDRs). Diese Aktienpapiere müssen von Unternehmen ausgegeben werden, die mindestens 50% (25% bei den aktuellen Komponenten) ihrer Umsätze aus den folgenden Unterthemen erzielen: Pflanzliche oder kultivierte Fleisch-, Protein- oder Molkereialternativen, vertikale oder urbane Landwirtschaft - dies umfasst landwirtschaftliche Unternehmen, die Pflanzen vertikal, in Gewächshäusern anbauen oder sich auf lokale Landwirtschaft spezialisieren, Präzisionslandwirtschaft, Lebensmittelaromen und funktionelle Inhaltsstoffe, oder Bio- oder Gesundheitslebensmittel. Zudem müssen die Unternehmen an den in Anhang II des Prospekts genannten Märkten notiert sein oder gehandelt werden. Der Anbieter hat das Produkt so eingestuft, dass es die Bestimmungen von Artikel 9 (1) der Verordnung (EU) 2019/2088 über die Offenlegung von Angaben zur Nachhaltigkeit im Finanzdienstleistungssektor ("SFDR") für Produkte erfüllt, die nachhaltige Anlagen zum Ziel haben und bei denen ein Index als Referenzbenchmark festgelegt wurde. Der Index berücksichtigt ESG-Faktoren, die unter Indexmethodik auf der Website des Indexanbieters und im Verkaufsprospekt näher erläutert werden.

Fondsspezifische Informationen

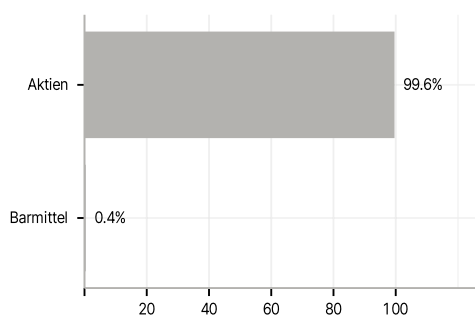
Im Rahmen der Anlagestrategie kann in wesentlichem Umfang in Derivate investiert werden. Die Fondsbestimmungen des VanEck Sustainable Future of Food UCITS ETF A USD wurden durch die FMA bewilligt. Der VanEck Sustainable Future of Food UCITS ETF A USD kann mehr als 35 % des Fondsvermögens in Wertpapiere/Geldmarktinstrumente folgender Emittenten investieren: issued or guaranteed by any Member State, local authorities of a Member State, non-Member States or public international body of which one or more Member States are members or OECD Governments (provided the relevant issues are investment grade), European Union, European Investment Bank, European Central Bank, European Coal and Steel Community, Euratom, Eurofima, Council of Europe, The Asian Development Bank, Inter-American Development Bank, European Bank for Reconstruction and Development, International Bank for Reconstruction and Development (the World Bank), International Finance Corporation, International Monetary Fund, the Government National Mortgage Association (Ginnie Mae), Federal Home Loan Bank (FHLB), Federal Farm Credit Bank (FFCB), Tennessee Valley Authority (TVA) and the Student Loan Marketing Association (Sallie Mae) and Straight-A Funding LLC..

Investmentziel

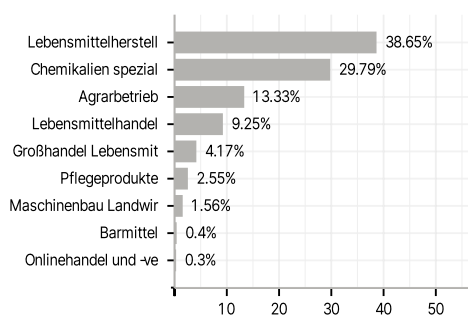
Das Anlageziel des Produkts besteht darin, vor Gebühren und Aufwendungen den MVIS Global Future of Food ESG Index (der "Index") nachzubilden.

Veranlagungsstruktur

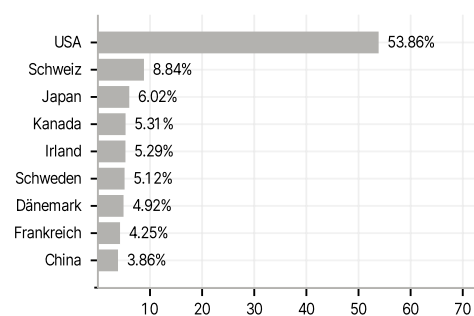
Anlagearten



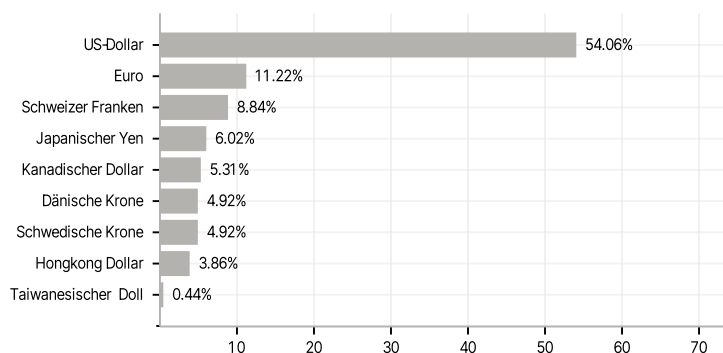
Branchen



Länder



Währungen



Größte Positionen

