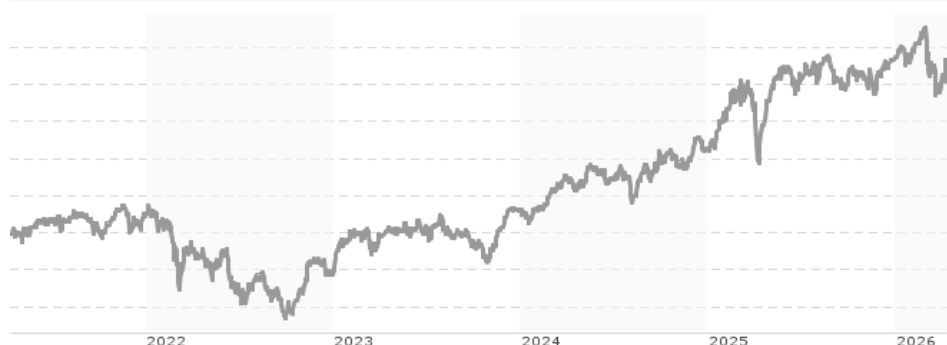


AMUNDI DAX 50 ESG UCITS ETF DR - EUR / LU2240851688 / A2QGW0 / Amundi Luxembourg

Aktuell 09.04.2026 ¹	Region	Branche	Ausschüttungsart	Typ
83,01 EUR	Deutschland	ETF Aktien	thesaurierend	Alternative Investm.


Risikokennzahlen

SRI	1	2	3	4	5	6	7
-----	---	---	---	---	---	---	---

Jahresperformance

2025	+20,40%
2024	+15,12%
2023	+19,66%
2022	-15,17%
2021	+15,25%

Performanceergebnisse der Vergangenheit lassen keine Rückschlüsse auf die künftige Entwicklung zu.

Stammdaten		Konditionen		Sonstige Kennzahlen	
Fondart	Einzelfond	Ausgabeaufschlag	0,00%	Mindestveranlagung	EUR 1.500,00
Kategorie	ETF	Managementgebühr	0,05%	Sparplan	Nein
Fondsunterkategorie	ETF Aktien	Depotgebühr	-	UCITS / OGAW	Ja
Ursprungsland	Luxemburg	Tilgungsgebühr	0,00%	Gewinnbeteiligung	0,00%
Tranchenvolumen	(09.04.2026) EUR 91,66 Mio.	Sonstige lfd. Kosten	(11.03.2026) 0,15%	Umschichtgebühr	1,00%
Gesamt-Fondsvolumen	(09.04.2026) EUR 91,66 Mio.	Transaktionskosten	0,02%	Fondsgesellschaft	
Auflegedatum	24.11.2020	Amundi Luxembourg			
KESSt-Meldefonds	Ja	5 allée Scheffer, L-2520, Luxembourg			
Beginn des Geschäftsjahres	01.10.	Luxemburg			
Nachhaltigkeitsfondsart	Ethik/Ökologie	https://www.amundi.lu			
Fondsmanager	Gueguen Jerome & Vincent				
	Masson				
Thema	-				

Performance	1M	6M	YTD	1J	2J	3J	5J	seit Beginn
Performance	+2,80%	+0,89%	-0,91%	+22,92%	+28,53%	+46,25%	+46,12%	+66,02%
Performance p.a.	-	-	-	+22,92%	+13,37%	+13,52%	+7,88%	+9,89%
Performance p.a. nach max. AGA	-	-	-	+22,92%	+13,37%	+13,51%	+7,88%	+9,87%
Sharpe Ratio	1,50	-0,02	-0,29	1,34	0,72	0,80	0,35	0,48
Volatilität	24,19%	16,02%	18,66%	15,48%	15,57%	14,26%	16,42%	16,23%
Schlechtester Monat	-	-9,65%	-9,65%	-9,65%	-9,65%	-9,65%	-11,40%	-11,40%
Bester Monat	-	+5,29%	+5,29%	+5,81%	+7,93%	+10,74%	+10,74%	+10,74%
Maximaler Verlust	-5,95%	-11,69%	-11,69%	-11,69%	-15,87%	-15,87%	-28,51%	-28,51%

Vertriebszulassung

Österreich, Deutschland, Schweiz, Luxemburg;

1. Wichtiger Hinweis zum Aktualisierungsstand: Das angegebene Datum bezieht sich ausschließlich auf die Berechnung des NAV.

 RISIKOHINWEISE: Die Informationen auf dieser Seite dienen ausschließlich zu Informationszwecken und sollten weder als Verkaufsangebot noch als Aufforderung zum Kauf des Wertpapiers oder einer Empfehlung zugunsten des Wertpapiers verstanden werden. Die baha GmbH und die BAWAG P.S.K. Bank für Arbeit und Wirtschaft und Österreichische Postsparkasse Aktiengesellschaft übernehmen trotz sorgfältigster Recherche keinerlei Haftung für die Richtigkeit der angegebenen Daten.
 Factsheet erstellt von: www.baha.com am 11.04.2026 14:13

AMUNDI DAX 50 ESG UCITS ETF DR - EUR / LU2240851688 / A2QGW0 / Amundi Luxembourg

Investmentstrategie

Das Engagement im Index wird durch eine direkte Nachbildung erreicht, vornehmlich durch direkte Anlagen in übertragbaren Wertpapieren und/oder anderen zulässigen Vermögenswerten, die die Indexbestandteile repräsentieren, wobei die jeweiligen prozentualen Anteile sehr stark den Anteilen im Index entsprechen. Der Anlageverwalter kann Derivate einsetzen, um Zu- und Abflüsse zu bewältigen, und auch, wenn sie eine bessere Positionierung in einem Indexbestandteil ermöglichen. Um zusätzliche Erträge zum Ausgleich seiner Kosten zu erwirtschaften, kann der Teilfonds auch Wertpapierleihgeschäfte tätigen.

Fondsspezifische Informationen

Im Rahmen der Anlagestrategie kann in wesentlichem Umfang in Derivate investiert werden.

Investmentziel

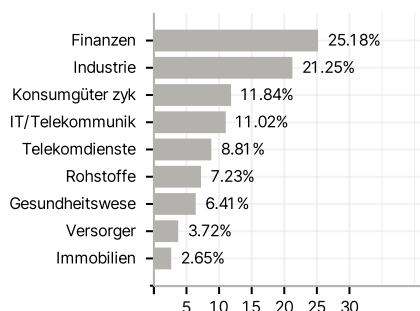
Das Ziel dieses Teilfonds besteht darin, die Wertentwicklung des DAX 50 ESG Index nachzubilden und den Tracking Error zwischen dem Nettoinventarwert des Teilfonds und der Wertentwicklung des Index zu minimieren. Der Teilfonds strebt an, einen Tracking Error des Teilfonds und seines Index zu erreichen, der normalerweise nicht mehr als 1% beträgt. Der Index ist ein Nettogesamtrenditeindex: Dividenden nach Abzug der von den Indexbestandteilen gezahlten Steuern sind in der Indexrendite enthalten. Der DAX 50 ESG bildet die Wertentwicklung der 50 größten Aktien ab, die auf der Grundlage ihrer Umwelt-, Sozial- und Unternehmensführungskriterien eine vergleichbar gute Performance aufweisen. Der Index setzt sich aus Wertpapieren zusammen, die im HDAX enthalten sind, der die großen und mittelgroßen Unternehmen abbildet, die am deutschen Aktienmarkt gehandelt werden und ihren rechtlichen oder operativen Hauptsitz in Deutschland haben.

Veranlagungsstruktur

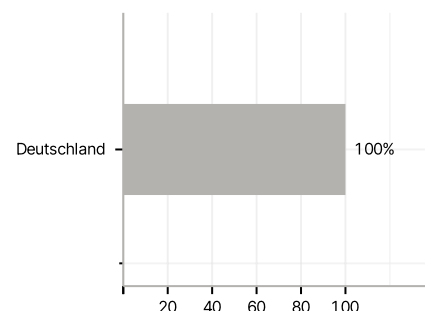
Anlagearten



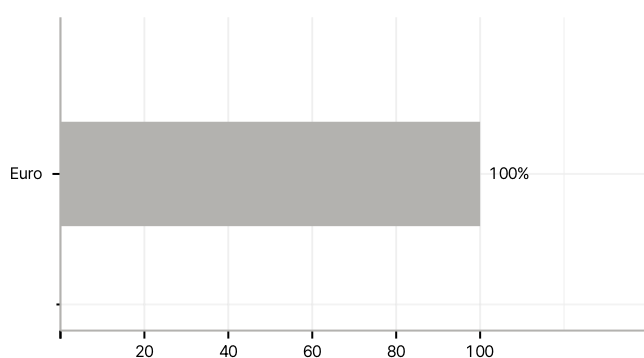
Branchen



Länder



Währungen



Größte Positionen

