

Amundi MSCI China ESG Selection Extra UCITS ETF Dist / LU1900067940 / LYX013 / Amundi Luxembourg

Aktuell 05.05.2026¹	Region	Branche	Ausschüttungsart	Typ
23,79 EUR	China	ETF Aktien	ausschüttend	Alternative Investm.



Risikokennzahlen	
SRI	1 2 3 4 5 6 7
Jahresperformance	
2025	+20,02%
2024	+20,55%
2023	-17,23%
2022	-8,38%
2021	-6,44%

Performanceergebnisse der Vergangenheit lassen keine Rückschlüsse auf die künftige Entwicklung zu.

Stammdaten		Konditionen		Sonstige Kennzahlen	
Fondart	Einzelfond	Ausgabeaufschlag	0,00%	Mindestveranlagung	EUR 1.500,00
Kategorie	ETF	Managementgebühr	0,55%	Sparplan	Nein
Fondsunterkategorie	ETF Aktien	Depotgebühr	-	UCITS / OGAW	Ja
Ursprungsland	Luxemburg	Tilgungsgebühr	0,00%	Gewinnbeteiligung	0,00%
Tranchenvolumen	(05.05.2026) EUR 120,02 Mio.	Sonstige lfd. Kosten (07.04.2026)	0,65%	Umschichtgebühr	0,00%
Gesamt-Fondsvolumen	(05.05.2026) EUR 567,04 Mio.	Transaktionskosten	0,16%	Fondsgesellschaft	
Auflagedatum	21.02.2019	Ausschüttungen		Amundi Luxembourg	
KESSt-Meldefonds	Ja	09.12.2025	0.38 EUR	5 allée Scheffer, L-2520, Luxembourg	
Beginn des Geschäftsjahres	01.10.	10.12.2024	0.46 EUR	Luxemburg	
Nachhaltigkeitsfondsart	Ethik/Ökologie	12.12.2023	0.03 EUR	https://www.amundi.lu	
Fondsmanager	-	07.12.2022	0.45 EUR		
Thema	-	06.07.2022	0.37 EUR		

Performance	1M	6M	YTD	1J	2J	3J	5J	seit Beginn
Performance	+2,33%	-10,25%	-5,04%	+7,62%	+26,60%	+17,98%	-8,32%	+119,38%
Performance p.a.	-	-	-	+7,62%	+12,54%	+5,66%	-1,72%	+4,09%
Performance p.a. nach max. AGA	-	-	-	+7,62%	+12,52%	+5,67%	-1,72%	+4,08%
Sharpe Ratio	1,61	-1,07	-0,76	0,26	0,42	0,14	-0,16	0,08
Volatilität	20,34%	20,41%	21,29%	20,66%	24,66%	24,17%	25,19%	24,04%
Schlechtester Monat	-	-6,40%	-6,40%	-6,40%	-8,45%	-9,01%	-16,25%	-16,25%
Bester Monat	-	+3,53%	+3,53%	+12,80%	+21,96%	+21,96%	+23,45%	+23,45%
Maximaler Verlust	-4,62%	-15,94%	-15,25%	-18,08%	-19,94%	-26,65%	-43,57%	-58,54%

Vertriebszulassung
 Österreich, Deutschland, Schweiz, Luxemburg;

1. Wichtiger Hinweis zum Aktualisierungsstand: Das angegebene Datum bezieht sich ausschließlich auf die Berechnung des NAV.

RISIKOHINWEISE: Die Informationen auf dieser Seite dienen ausschließlich zu Informationszwecken und sollten weder als Verkaufsangebot noch als Aufforderung zum Kauf des Wertpapiers oder einer Empfehlung zugunsten des Wertpapiers verstanden werden. Die baha GmbH und die BAWAG P.S.K. Bank für Arbeit und Wirtschaft und Österreichische Postsparkasse Aktiengesellschaft übernehmen trotz sorgfältigster Recherche keinerlei Haftung für die Richtigkeit der angegebenen Daten.
 Factsheet erstellt von: www.baha.com am 06.05.2026 22:58

Amundi MSCI China ESG Selection Extra UCITS ETF Dist / LU1900067940 / LYX013 / Amundi Luxembourg

Investmentstrategie

Der Index ist repräsentativ für die Wertentwicklung von Large- und Mid Cap-Aktien aus der gesamten chinesischen Wirtschaft, die von Unternehmen mit soliden Umwelt-, Sozial- und Unternehmensführungsratings (ESG) im Vergleich zu ihrer Branchenvergleichsgruppe begeben wurden und/oder die eine jährliche Verbesserung dieser ESG-Ratings erfahren haben. Unternehmen, deren Produkte oder Aktivitäten negative soziale oder ökologische Auswirkungen haben, werden aus dem Index ausgeschlossen. Die Indexmethodik wird anhand eines "Best-in-Class"-Ansatzes erstellt: Die am besten bewerteten Unternehmen werden für den Aufbau des Index ausgewählt. "Best-in-Class" ist ein Ansatz, bei dem führende oder leistungsstärkste Anlagen innerhalb eines Universums, eines Industriesektors oder einer Klasse ausgewählt werden. Er schließt Unternehmen aus, die in Bezug auf ESG-Aspekte, insbesondere auf Basis von ESG-Ratings, hinterherhinken. Unter Verwendung eines Best-in-Class-Ansatzes verfolgt der Index einen außerfinanziellen Ansatz, der eine Reduzierung des ursprünglichen Anlageuniversums um mindestens 20 % (ausgedrückt in der Anzahl der Emittenten) ermöglicht. Die ESG-Rating-Methode basiert auf zentralen Themen der ESG, einschließlich, aber nicht beschränkt auf Wassernutzung, Kohlenstoffemissionen, Arbeitsmanagement oder Geschäftsethik.

Fondsspezifische Informationen

Im Rahmen der Anlagestrategie kann in wesentlichem Umfang in Derivate investiert werden. Die Fondsbestimmungen des Amundi MSCI China ESG Selection Extra UCITS ETF Dist wurden durch die FMA bewilligt. Der Amundi MSCI China ESG Selection Extra UCITS ETF Dist kann mehr als 35 % des Fondsvermögens in Wertpapiere/Geldmarktinstrumente folgender Emittenten investieren: by (i) a Member State of the European Union, its local authorities, or a public international body of which one or more Member State(s) of the European Union are member(s), (ii) any member state of the OECD or any member country of the G-20, or (iii) Singapore or Hong Kong.

Investmentziel

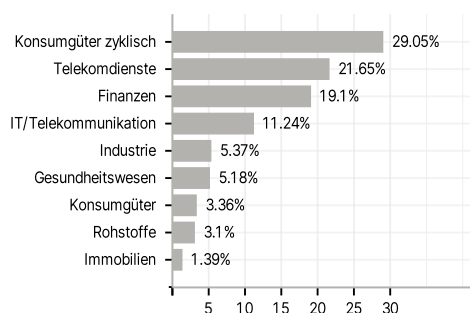
Das Anlageziel des Fonds besteht darin, die Aufwärts- und Abwärtsentwicklung des auf US-Dollar lautenden MSCI China ESG Selection P-Series ExtraNet Total Return Index (der "Index") abzubilden und gleichzeitig die Volatilität der Differenz zwischen der Rendite des Fonds und der Rendite des Benchmark-Index (der "Tracking Error") zu minimieren. Das voraussichtliche Niveau des Tracking Error unter normalen Marktbedingungen ist im Prospekt angegeben.

Veranlagungsstruktur

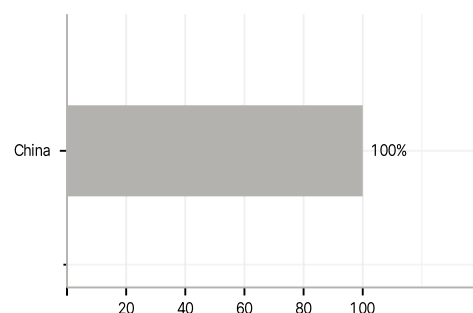
Anlagearten



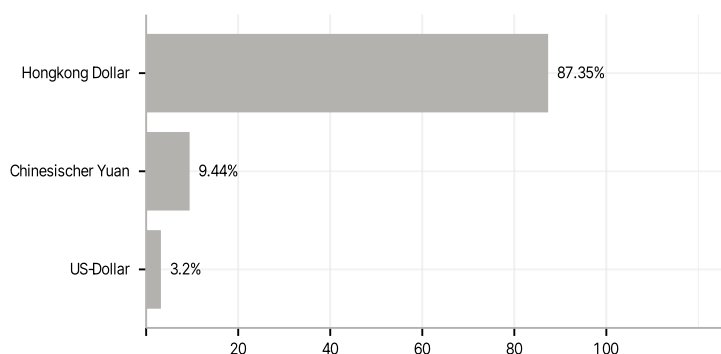
Branchen



Länder



Währungen



Größte Positionen

