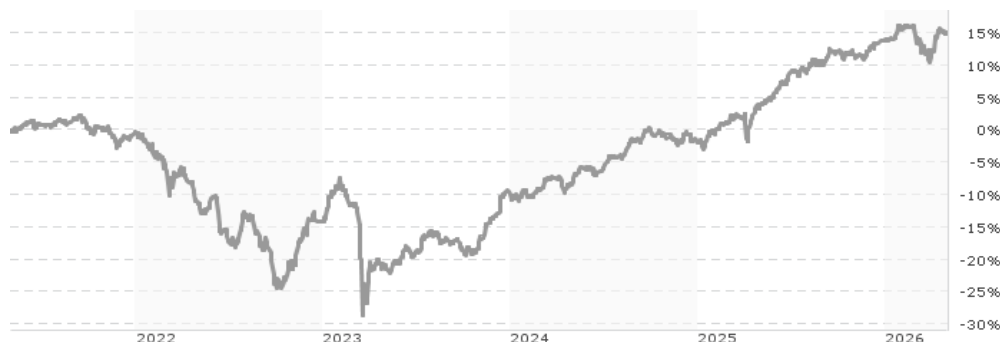


**WisdomTree AT1 CoCo Bond UCITS ETF - USD Acc / IE00BZ0XVG69 / A2JKH5 / Wisdom Tree M.**

|                                       |               |                |                         |                      |
|---------------------------------------|---------------|----------------|-------------------------|----------------------|
| <b>Aktuell 30.04.2026<sup>1</sup></b> | <b>Region</b> | <b>Branche</b> | <b>Ausschüttungsart</b> | <b>Typ</b>           |
| 141,45 USD                            | Europa        | ETF Anleihen   | thesaurierend           | Alternative Investm. |


**Risikokennzahlen**

|     |   |   |   |   |   |   |   |
|-----|---|---|---|---|---|---|---|
| SRI | 1 | 2 | 3 | 4 | 5 | 6 | 7 |
|-----|---|---|---|---|---|---|---|

**Jahresperformance**

|      |         |
|------|---------|
| 2025 | +15,76% |
| 2024 | +8,57%  |
| 2023 | +5,44%  |
| 2022 | -13,82% |
| 2021 | +2,17%  |

Performanceergebnisse der Vergangenheit lassen keine Rückschlüsse auf die künftige Entwicklung zu.

| Stammdaten                 |                              | Konditionen   |       | Sonstige Kennzahlen      |          |
|----------------------------|------------------------------|---|-------|--------------------------|----------|
| Fondart                    | Einzelfond                   | Ausgabeaufschlag  | 0,00% | Mindestveranlagung       | EUR 1,00 |
| Kategorie                  | ETF                          | Managementgebühr  | 0,39% | Sparplan                 | Nein     |
| Fondsunterkategorie        | ETF Anleihen                 | Depotgebühr   | -     | UCITS / OGAW             | Ja       |
| Ursprungsland              | Irland                       | Tilgungsgebühr  | 0,00% | Gewinnbeteiligung        | 0,00%    |
| Tranchenvolumen            | (30.04.2026) EUR 21,06 Mio.  | Sonstige lfd. Kosten (03.02.2026)                                 | 0,39% | Umschichtgebühr          | 3,00%    |
| Gesamt-Fondsvolumen        | (30.04.2026) EUR 435,32 Mio. | Transaktionskosten  | 0,08% | <b>Fondsgesellschaft</b> |          |
| Auflegedatum               | 14.05.2018                   | Wisdom Tree M.  |       |                          |          |
| KESSt-Meldefonds           | Ja                           | 31-41 Worship Street, EC2A 2DX, London                            |       |                          |          |
| Beginn des Geschäftsjahres | 01.01.                       | Vereinigtes Königreich  |       |                          |          |
| Nachhaltigkeitsfondsart    | -                            | <a href="https://www.wisdomtree.eu">https://www.wisdomtree.eu</a> |       |                          |          |
| Fondsmanager               | Assenagon Asset Management   |   |       |                          |          |
|                            | S.A.                         |   |       |                          |          |
| Thema                      | -                            |   |       |                          |          |

| Performance                    | 1M     | 6M     | YTD    | 1J      | 2J      | 3J      | 5J      | seit Beginn |
|--------------------------------|--------|--------|--------|---------|---------|---------|---------|-------------|
| Performance                    | +4,21% | +3,12% | +1,16% | +11,14% | +25,58% | +45,84% | +15,28% | +41,45%     |
| Performance p.a.               | -      | -      | -      | +11,14% | +12,06% | +13,42% | +2,88%  | +4,45%      |
| Performance p.a. nach max. AGA | -      | -      | -      | +11,14% | +12,06% | +13,40% | +2,88%  | +4,44%      |
| Sharpe Ratio                   | 7,25   | 0,72   | 0,21   | 1,82    | 1,87    | 2,06    | 0,08    | 0,22        |
| Volatilität                    | 8,34%  | 5,84%  | 6,79%  | 4,94%   | 5,31%   | 5,49%   | 9,10%   | 10,27%      |
| Schlechtester Monat            | -      | -3,88% | -3,88% | -3,88%  | -3,88%  | -3,88%  | -11,84% | -16,35%     |
| Bester Monat                   | -      | +3,56% | +3,56% | +3,56%  | +3,56%  | +6,03%  | +6,03%  | +9,74%      |
| Maximaler Verlust              | -0,70% | -4,92% | -4,92% | -4,92%  | -4,92%  | -4,92%  | -30,29% | -30,29%     |

**Vertriebszulassung**

Österreich, Deutschland, Schweiz;

1. Wichtiger Hinweis zum Aktualisierungsstand: Das angegebene Datum bezieht sich ausschließlich auf die Berechnung des NAV.

 RISIKOHINWEISE: Die Informationen auf dieser Seite dienen ausschließlich zu Informationszwecken und sollten weder als Verkaufsangebot noch als Aufforderung zum Kauf des Wertpapiers oder einer Empfehlung zugunsten des Wertpapiers verstanden werden. Die baha GmbH und die BAWAG P.S.K. Bank für Arbeit und Wirtschaft und Österreichische Postsparkasse Aktiengesellschaft übernehmen trotz sorgfältigster Recherche keinerlei Haftung für die Richtigkeit der angegebenen Daten.  
 Factsheet erstellt von: www.baha.com am 02.05.2026 11:06

## WisdomTree AT1 CoCo Bond UCITS ETF - USD Acc / IE00BZ0XVG69 / A2JKH5 / Wisdom Tree M.

### Investmentstrategie

Der Fonds kann zeitweise Instrumente nutzen, die keine Indexkomponenten sind, einschließlich Geldmarktinstrumente (wie kurzlaufende Staatsanleihen), Anleihen oder anleiheähnlicher Wertpapiere (z B AT 1 CoCo Anleihen, die keine Indexkomponenten sind, Wandelanleihen, hybride Anleihen und nachrangige Schuldtitel), an einem geregelten Markt notierter oder gehandelter Aktien oder aktienähnlicher Wertpapiere (wie Stamm oder Vorzugsaktien und Hinterlegungsscheine) sowie offener Organismen für gemeinsame Anlagen Der Fonds kann Pensionsgeschäfte/umgekehrte Pensionsgeschäfte und Wertpapierleihgeschäfte ausschließlich für die Zwecke des effizienten Portfoliomanagements und vorbehaltlich der im Prospekt für das WisdomTree Issuer ICAV (der " festgelegten Grenzen eingehen

### Fondsspezifische Informationen

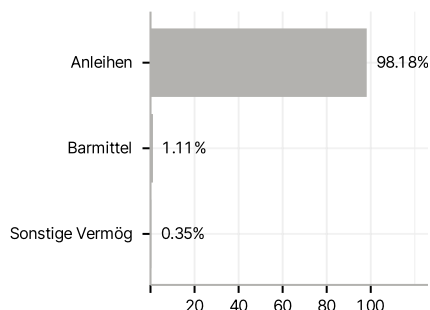
Im Rahmen der Anlagestrategie kann in wesentlichem Umfang in Derivate investiert werden. Die Fondsbestimmungen des WisdomTree AT1 CoCo Bond UCITS ETF - USD Acc wurden durch die FMA bewilligt. Der WisdomTree AT1 CoCo Bond UCITS ETF - USD Acc kann mehr als 35 % des Fondsvermögens in Wertpapiere/Geldmarktinstrumente folgender Emittenten investieren: Member State, its local authorities, non-Member States or public international body of which one or more Member States are members.OECD Governments (provided the relevant issues are investment grade), Government of the Peoples Republic of China, Government of Brazil (provided the issues are of investment grade), Government of India (provided the issues are of investment grade), Government of Singapore, European Investment Bank, European Bank for Reconstruction and Development, International Finance Corporation, International Monetary Fund, Euratom, The Asian Development Bank, European Central Bank, Council of Europe, Eurofima, African Development Bank, International Bank for Reconstruction and Development (The World Bank), The Inter American Development Bank, European Union, Federal National Mortgage Association (Fannie Mae), Federal Home Loan Mortgage Corporation (Freddie Mac), Government National Mortgage Association (Ginnie Mae), Student Loan Marketing Association (Sallie Mae), Federal Home Loan Bank, Federal Farm Credit Bank, Tennessee Valley Authority and Straight-A Funding LLC..

### Investmentziel

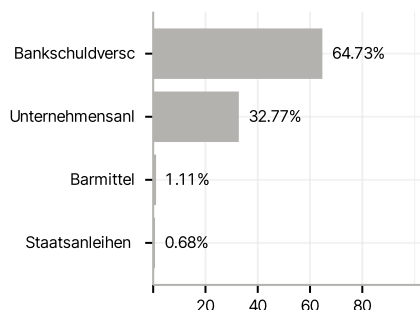
Das Risiko der Nichterreichung des Ziels steigt, wenn das Produkt nicht für die nachstehend angegebene empfohlene Haltedauer ( gehalten wird Der Fonds verwendet einen Anlageansatz des "passiven Managements" ( bzw der Indexnachbildung) und investiert in ein Portfolio aus CoCos (bedingte Pflichtwandelanleihen), das soweit möglich und praktikabel aus einer repräsentativen Auswahl der Indexkomponenten besteht Obwohl der Fonds bestrebt ist, alle oder im Wesentlichen alle seiner Vermögenswerte in sämtliche Komponenten des Index zu investieren, bedeutet der Einsatz einer repräsentativen Stichprobenstrategie, dass der Fonds in eine Auswahl von Indexkomponenten investieren kann, deren Risiko Rendite und sonstigen Merkmale den Risiko Rendite und sonstigen Merkmalen des gesamten Index stark ähneln

### Veranlagungsstruktur

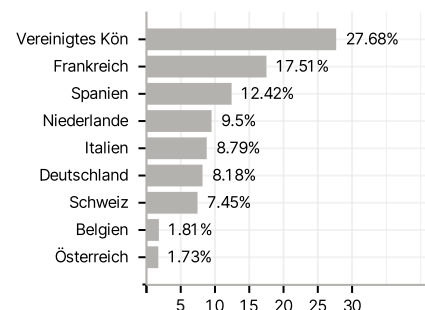
#### Anlagearten



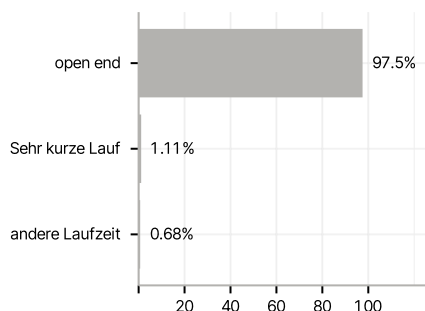
#### Emittenten



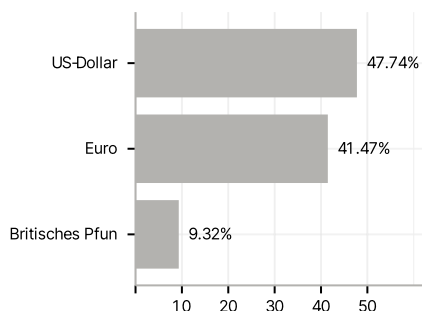
#### Länder



#### Laufzeiten



#### Währungen



#### Größte Positionen

