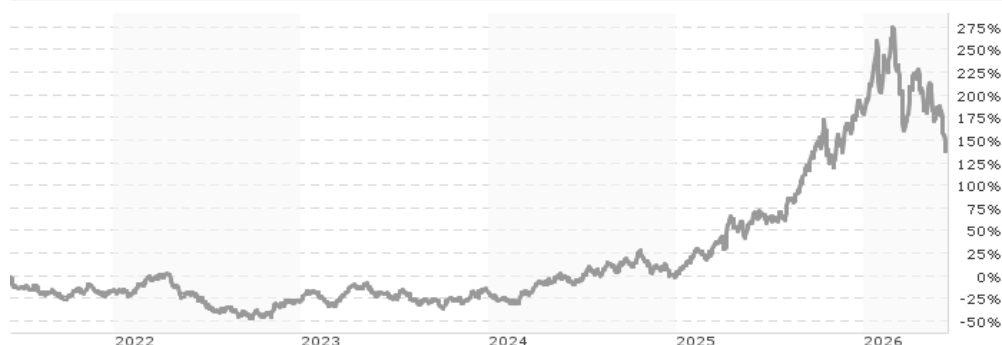


L&G Gold Mining UCITS ETF USD Accumulating ETF / IE00B3CNHG25 / A0Q8HZ / LGIM Managers (EU)

Aktuell 11.06.2026¹	Region	Branche	Ausschüttungsart	Typ
94,61 USD	weltweit	ETF Aktien	thesaurierend	Alternative Investm.



Risikokennzahlen	
SRI	1 2 3 4 5 6 7
Jahresperformance	
2025	+180,86%
2024	+18,28%
2023	+16,28%
2022	-15,32%
2021	-9,50%

Performanceergebnisse der Vergangenheit lassen keine Rückschlüsse auf die künftige Entwicklung zu.

Stammdaten		Konditionen		Sonstige Kennzahlen	
Fondart	Einzelfond	Ausgabeaufschlag	0,00%	Mindestveranlagung	EUR 1,00
Kategorie	ETF	Managementgebühr	0,55%	Sparplan	Nein
Fondsunterkategorie	ETF Aktien	Depotgebühr	-	UCITS / OGAW	Ja
Ursprungsland	Irland	Tilgungsgebühr	0,00%	Gewinnbeteiligung	0,00%
Tranchenvolumen	(11.06.2026) USD 652,19 Mio.	Sonstige lfd. Kosten	(25.03.2026) 0,60%	Umschichtgebühr	-
Gesamt-Fondsvolumen	(11.06.2026) USD 652,19 Mio.	Transaktionskosten	0,08%	Fondsgesellschaft	
Auflagedatum	11.09.2008	LGIM Managers (EU)			
KESSt-Meldefonds	Ja	70 SIR JOHN ROGERSON'S QUAY, D02 R296, Dublin			
Beginn des Geschäftsjahres	01.07.	Irland			
Nachhaltigkeitsfondsart	-	www.lgim.com/ie/			
Fondsmanager	-				
Thema	-				

Performance	1M	6M	YTD	1J	2J	3J	5J	seit Beginn
Performance	-21,79%	-11,21%	-12,60%	+48,94%	+162,55%	+201,61%	+144,17%	+281,63%
Performance p.a.	-	-	-	+48,94%	+62,03%	+44,48%	+19,54%	+7,83%
Performance p.a. nach max. AGA	-	-	-	+48,94%	+62,03%	+44,48%	+19,55%	+7,83%
Sharpe Ratio	-2,10	-0,51	-0,60	1,14	1,63	1,23	0,52	0,16
Volatilität	46,04%	45,99%	47,55%	40,77%	36,67%	34,40%	33,09%	34,68%
Schlechtester Monat	-	-21,84%	-21,84%	-21,84%	-21,84%	-21,84%	-21,84%	-37,71%
Bester Monat	-	+19,07%	+19,07%	+22,84%	+22,84%	+22,84%	+22,84%	+40,58%
Maximaler Verlust	-23,84%	-36,21%	-36,21%	-36,21%	-36,21%	-36,21%	-48,70%	-77,71%

Vertriebszulassung

Österreich, Deutschland, Schweiz, Vereinigtes Königreich;

1. Wichtiger Hinweis zum Aktualisierungsstand: Das angegebene Datum bezieht sich ausschließlich auf die Berechnung des NAV.

RISIKOHINWEISE: Die Informationen auf dieser Seite dienen ausschließlich zu Informationszwecken und sollten weder als Verkaufsangebot noch als Aufforderung zum Kauf des Wertpapiers oder einer Empfehlung zugunsten des Wertpapiers verstanden werden. Die baha GmbH und die BAWAG P.S.K. Bank für Arbeit und Wirtschaft und Österreichische Postsparkasse Aktiengesellschaft übernehmen trotz sorgfältigster Recherche keinerlei Haftung für die Richtigkeit der angegebenen Daten.
Factsheet erstellt von: www.baha.com am 13.06.2026 12:21

L&G Gold Mining UCITS ETF USD Accumulating ETF / IE00B3CNHG25 / A0Q8HZ / LGIM Managers (EU)

Investmentstrategie

Der Index besteht aus globalen Unternehmen, die in der Goldproduktion tätig sind. Unter Goldproduktion fallen Explorationsbohrungen, geologische Gutachten, Finanzierung, Erschließung, Extraktion, Erstverarbeitung und Vertrieb von Gold. Die Indexkomponenten sind ausschließlich Unternehmen, die mindestens 50 % ihrer Umsätze aus der Goldproduktion erzielen. Der Index schließt Unternehmen aus, die gegen global anerkannte Normen und Standards verstoßen oder Gefahr laufen, gegen diese zu verstoßen, sowie Unternehmen, die an (i) umstrittenen Waffen oder (ii) Produkten beteiligt sind, insbesondere Tabak, konventionelles Öl und Gas, Kraftwerkskohle und Kernkraft.

Fondsspezifische Informationen

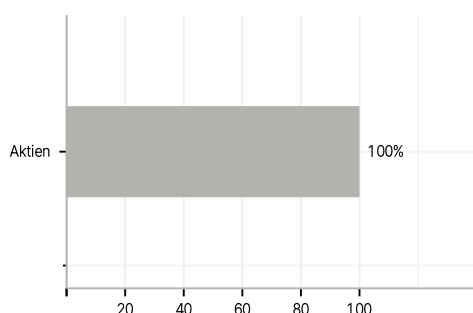
Im Rahmen der Anlagestrategie kann in wesentlichem Umfang in Derivate investiert werden. Die Fondsbestimmungen des L&G Gold Mining UCITS ETF USD Accumulating ETF wurden durch die FMA bewilligt. Der L&G Gold Mining UCITS ETF USD Accumulating ETF kann mehr als 35 % des Fondsvermögens in Wertpapiere/Geldmarktinstrumente folgender Emittenten investieren: by any Member State, its local authorities, non-Member States or public international body of which one or more Member States are members. The individual issuers must be listed in the Prospectus and may be drawn from the following list: OECD Governments (provided the issues are investment grade), Government of China (provided the issues are of investment grade), Government of Brazil (provided the issues are of investment grade), Government of India (provided the issues are of investment grade), Government of Singapore, European Investment Bank, European Bank for Reconstruction and Development, International Finance Corporation, International Monetary Fund, Euratom, The Asian Development Bank, European Central Bank, Council of Europe, Eurofima, African Development Bank, International Bank for Reconstruction and Development (The World Bank), The Inter American Development Bank, European Union, Federal National Mortgage Association (Fannie Mae), Federal Home Loan Mortgage Corporation (Freddie Mac), Government National Mortgage Association (Ginnie Mae), Student Loan Marketing Association (Sallie Mae), Federal Home Loan Bank, Federal Farm Credit Bank, Tennessee Valley Authority and Straight-A Funding LLC.

Investmentziel

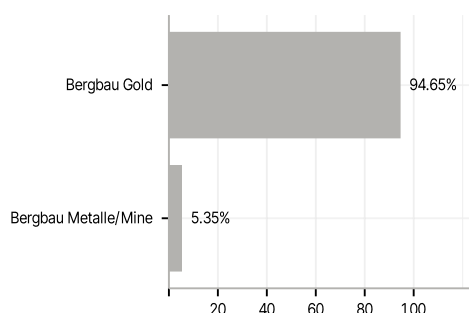
Der Fonds ist ein passiv verwalteter börsengehandelter Fonds, der darauf abzielt, die Wertentwicklung des Global Gold Miners Index (der "Index") nach Abzug aller laufenden Gebühren und sonstigen Kosten in Verbindung mit dem Betrieb des Fonds nachzubilden.

Veranlagungsstruktur

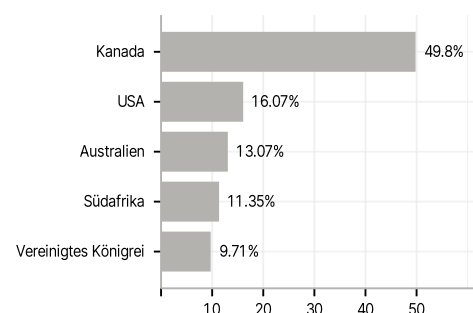
Anlagearten



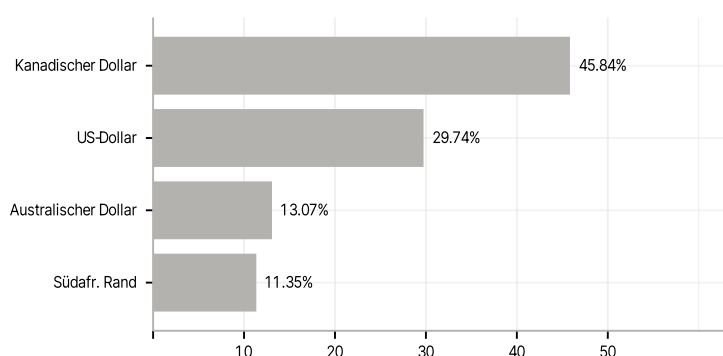
Branchen



Länder



Währungen



Größte Positionen

