

# VanEck Medical Robotics and Bionic Engineering UCITS ETF A USD / IE0005TF9619 / A3DT2R / VanEck A.M.B.V.

|                                       |               |                |                         |                      |
|---------------------------------------|---------------|----------------|-------------------------|----------------------|
| <b>Aktuell 18.05.2026<sup>1</sup></b> | <b>Region</b> | <b>Branche</b> | <b>Ausschüttungsart</b> | <b>Typ</b>           |
| 17,56 USD                             | weltweit      | ETF Aktien     | thesaurierend           | Alternative Investm. |



|                          |                      |
|--------------------------|----------------------|
| <b>Risikokennzahlen</b>  |                      |
| SRI                      | 1 2 3 4 <b>5</b> 6 7 |
| <b>Jahresperformance</b> |                      |
| 2025                     | +1,36%               |
| 2024                     | -0,86%               |
| 2023                     | +0,95%               |

Performanceergebnisse der Vergangenheit lassen keine Rückschlüsse auf die künftige Entwicklung zu.

|                            |                             |                                     |       |                            |          |
|----------------------------|-----------------------------|-------------------------------------|-------|----------------------------|----------|
| <b>Stammdaten</b>          |                             | <b>Konditionen</b>                  |       | <b>Sonstige Kennzahlen</b> |          |
| Fondart                    | Einzelfond                  | Ausgabeaufschlag                    | 0,00% | Mindestveranlagung         | EUR 1,00 |
| Kategorie                  | ETF                         | Managementgebühr                    | 0,55% | Sparplan                   | Nein     |
| Fondsunterkategorie        | ETF Aktien                  | Depotgebühr                         | -     | UCITS / OGAW               | Ja       |
| Ursprungsland              | Irland                      | Tilgungsgebühr                      | 0,00% | Gewinnbeteiligung          | 0,00%    |
| Tranchenvolumen            | (18.05.2026) USD 11,07 Mio. | Sonstige lfd. Kosten (26.12.2025)   | 0,55% | Umschichtgebühr            | -        |
| Gesamt-Fondsvolumen        | (18.05.2026) USD 11,07 Mio. | Transaktionskosten                  | 0,01% | <b>Fondsgesellschaft</b>   |          |
| Auflagedatum               | 02.12.2022                  | VanEck A.M.B.V.                     |       |                            |          |
| KESSt-Meldefonds           | Ja                          | Stroozilaan 310, 1083 HN, Amsterdam |       |                            |          |
| Beginn des Geschäftsjahres | 01.01.                      | Niederlande                         |       |                            |          |
| Nachhaltigkeitsfondsart    | Ethik/Ökologie              | www.vaneck.com                      |       |                            |          |
| Fondsmanager               | -                           |                                     |       |                            |          |
| Thema                      | Medtech                     |                                     |       |                            |          |

| Performance                    | 1M      | 6M      | YTD     | 1J      | 2J      | 3J      | 5J | seit Beginn |
|--------------------------------|---------|---------|---------|---------|---------|---------|----|-------------|
| Performance                    | -9,06%  | -14,64% | -15,54% | -16,15% | -20,80% | -19,15% | -  | -14,33%     |
| Performance p.a.               | -       | -       | -       | -16,19% | -11,03% | -6,83%  | -  | -4,54%      |
| Performance p.a. nach max. AGA | -       | -       | -       | -16,15% | -11,01% | -6,84%  | -  | -4,53%      |
| Sharpe Ratio                   | -2,92   | -1,67   | -2,06   | -1,12   | -0,80   | -0,53   | -  | -0,39       |
| Volatilität                    | 25,05%  | 17,74%  | 18,54%  | 16,45%  | 16,68%  | 17,24%  | -  | 17,26%      |
| Schlechtester Monat            | -       | -11,78% | -11,78% | -11,78% | -11,78% | -11,78% | -  | -11,78%     |
| Bester Monat                   | -       | +6,14%  | +0,43%  | +6,14%  | +7,32%  | +13,33% | -  | +13,33%     |
| Maximaler Verlust              | -12,62% | -22,43% | -21,86% | -22,43% | -24,18% | -28,59% | -  | -28,59%     |

## Vertriebszulassung

Österreich, Deutschland, Schweiz;

1. Wichtiger Hinweis zum Aktualisierungsstand: Das angegebene Datum bezieht sich ausschließlich auf die Berechnung des NAV.

RISIKOHINWEISE: Die Informationen auf dieser Seite dienen ausschließlich zu Informationszwecken und sollten weder als Verkaufsangebot noch als Aufforderung zum Kauf des Wertpapiers oder einer Empfehlung zugunsten des Wertpapiers verstanden werden. Die baha GmbH und die BAWAG P.S.K. Bank für Arbeit und Wirtschaft und Österreichische Postsparkasse Aktiengesellschaft übernehmen trotz sorgfältigster Recherche keinerlei Haftung für die Richtigkeit der angegebenen Daten.  
Factsheet erstellt von: www.baha.com am 19.05.2026 08:10

## VanEck Medical Robotics and Bionic Engineering UCITS ETF A USD / IE0005TF9619 / A3DT2R / VanEck A.M.B.V.

### Investmentstrategie

Um sein Anlageziel zu erreichen, wird der Hersteller in der Regel eine Nachbildungsstrategie anwenden, indem er direkt in die dem Index zugrunde liegenden Aktienwerte investiert, bei denen es sich um Aktien, American Depository Receipts (ADRs) und Global Depository Receipts (GDRs) handelt, die aus den im Index enthaltenen Wertpapieren bestehen. Die in den Index aufgenommenen Aktienpapiere müssen von Unternehmen ausgegeben werden, die mindestens 50 % (25 % für die aktuellen Komponenten) ihrer Einnahmen aus medizinischen, zahnmedizinischen oder sehkraftbezogenen Implantaten, Bioprinting, Prothesen, der Erhaltung von Organen und Gewebe und/oder medizinischer Robotik erzielen. Ausgenommen sind Unternehmen, die implantierbare oder tragbare Geräte oder Materialien herstellen, die nur zu kosmetischen Zwecken verwendet werden.

### Fondsspezifische Informationen

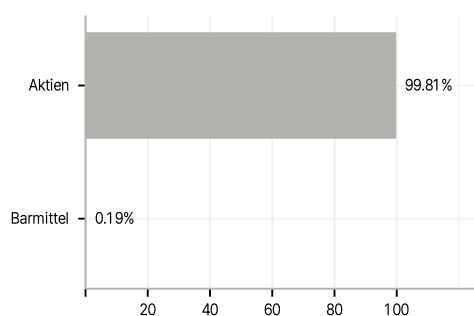
Die Fondsbestimmungen des VanEck Medical Robotics and Bionic Engineering UCITS ETF A USD wurden durch die FMA bewilligt. Der VanEck Medical Robotics and Bionic Engineering UCITS ETF A USD kann mehr als 35 % des Fondsvermögens in Wertpapiere/Geldmarktinstrumente folgender Emittenten investieren: by any Member State, local authorities of a Member State, non-Member States or public international body of which one or more Member States are members or OECD Governments (provided the relevant issues are investment grade), European Union, European Investment Bank, European Central Bank, European Coal and Steel Community, Euratom, Eurofima, Council of Europe, The Asian Development Bank, Inter-American Development Bank, European Bank for Reconstruction and Development, International Bank for Reconstruction and Development (the World Bank), International Finance Corporation, International Monetary Fund, the Government National Mortgage Association (Ginnie Mae), Federal Home Loan Bank (FHLB), Federal Farm Credit Bank (FFCB), Tennessee Valley Authority (TVA) and the Student Loan Marketing Association (Sallie Mae) and Straight-A Funding LLC..

### Investmentziel

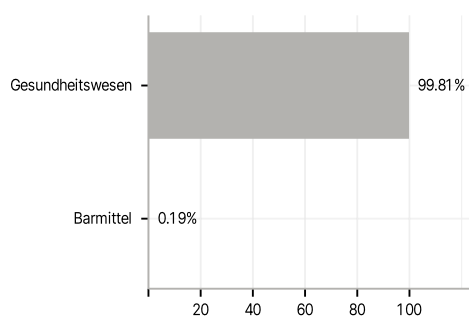
Das Anlageziel des Produkts besteht darin, den MVIS® Global Bionic Healthcare ESG Index (der "Index") vor Gebühren und Aufwendungen nachzubilden.

### Veranlagungsstruktur

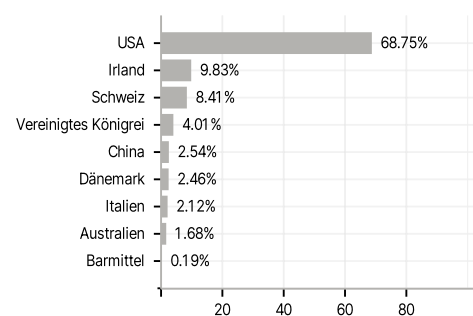
#### Anlagearten



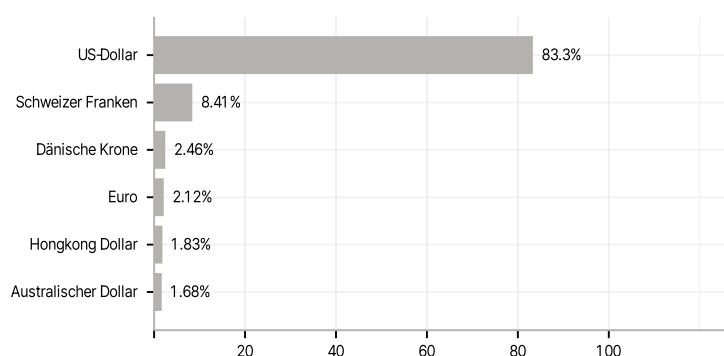
#### Branchen



#### Länder



#### Währungen



#### Größte Positionen

