

Amundi MSCI New Energy UCITS ETF Dist / FR0010524777 / LYX0CB / Amundi AM (FR)

Aktuell 02.04.2026¹	Region	Branche	Ausschüttungsart	Typ
39,17 EUR	weltweit	ETF Aktien	ausschüttend	Alternative Investm.



Risikokennzahlen	
SRI	1 2 3 4 5 6 7
Jahresperformance	
2025	+28,63%
2024	-6,85%
2023	-21,73%
2022	-13,17%
2021	+1,13%

Performanceergebnisse der Vergangenheit lassen keine Rückschlüsse auf die künftige Entwicklung zu.

Stammdaten		Konditionen		Sonstige Kennzahlen	
Fondart	Einzelfond	Ausgabeaufschlag	0,00%	Mindestveranlagung	EUR 1,00
Kategorie	ETF	Managementgebühr	0,60%	Sparplan	Nein
Fondsunterkategorie	ETF Aktien	Depotgebühr	-	UCITS / OGAW	Ja
Ursprungsland	Frankreich	Tilgungsgebühr	0,00%	Gewinnbeteiligung	0,00%
Tranchenvolumen	(02.04.2026) EUR 844,32 Mio.	Sonstige lfd. Kosten (11.03.2026)	0,59%	Umschichtgebühr	-
Gesamt-Fondsvolumen	(02.04.2026) EUR 961,68 Mio.	Transaktionskosten	0,06%	Fondsgesellschaft	
Auflagedatum	10.10.2007	Ausschüttungen		Amundi AM (FR)	
KESSt-Meldefonds	Ja	09.12.2025	0.14 EUR	91/93 boulevard Pasteur, 75015, Paris	
Beginn des Geschäftsjahres	01.11.	10.12.2024	0.19 EUR	Frankreich	
Nachhaltigkeitsfondsart	Neue Energien	12.12.2023	0.22 EUR	www.amundi.fr/	
Fondsmanager	-	06.07.2022	0.09 EUR		
Thema	Saubere Energie	07.07.2021	0.13 EUR		

Performance	1M	6M	YTD	1J	2J	3J	5J	seit Beginn
Performance	-3,89%	+25,80%	+17,59%	+61,52%	+49,08%	+9,70%	-4,30%	+17,18%
Performance p.a.	-	-	-	+61,52%	+22,10%	+3,13%	-0,88%	+0,86%
Performance p.a. nach max. AGA	-	-	-	+61,52%	+22,10%	+3,13%	-0,88%	+0,86%
Sharpe Ratio	-1,69	3,05	4,45	3,46	1,15	0,06	-0,15	-0,05
Volatilität	23,39%	18,47%	19,79%	17,18%	17,40%	17,57%	19,28%	22,86%
Schlechtester Monat	-	-4,95%	-4,95%	-4,95%	-8,34%	-13,15%	-13,15%	-31,43%
Bester Monat	-	+11,33%	+11,33%	+11,33%	+11,33%	+11,33%	+16,10%	+25,03%
Maximaler Verlust	-7,09%	-7,49%	-7,49%	-10,46%	-24,26%	-39,85%	-53,57%	-73,71%

Vertriebszulassung
 Österreich, Deutschland, Schweiz;

1. Wichtiger Hinweis zum Aktualisierungsstand: Das angegebene Datum bezieht sich ausschließlich auf die Berechnung des NAV.

RISIKOHINWEISE: Die Informationen auf dieser Seite dienen ausschließlich zu Informationszwecken und sollten weder als Verkaufsangebot noch als Aufforderung zum Kauf des Wertpapiers oder einer Empfehlung zugunsten des Wertpapiers verstanden werden. Die baha GmbH und die BAWAG P.S.K. Bank für Arbeit und Wirtschaft und Österreichische Postsparkasse Aktiengesellschaft übernehmen trotz sorgfältigster Recherche keinerlei Haftung für die Richtigkeit der angegebenen Daten.
 Factsheet erstellt von: www.baha.com am 07.04.2026 07:57

Investmentstrategie

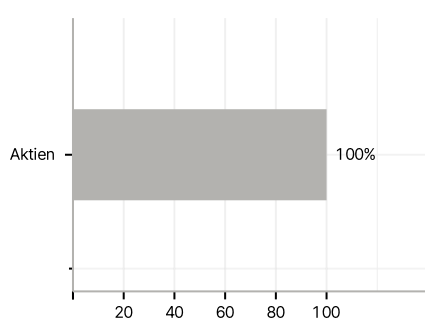
Die Benchmark darauf ab, die Wertentwicklung von Wertpapieren abzubilden, deren Aktivitäten mit der Entwicklung neuer Produkte und Dienstleistungen in den Bereichen alternative Energiequellen, Energieeffizienz, Batterien und Technologien für intelligente Netze in Verbindung stehen. Sie schließt Unternehmen aus, die in Bezug auf Umwelt, Soziales und Unternehmensführung ("ESG") hinter dem Themenuniversum zurückbleiben, insbesondere auf der Grundlage einer ESG-Bewertung. Die Benchmark verfolgt einen "Best-in-Class"-Ansatz, d. h. Unternehmen aus dem untersten Quartil nach sektorbereinigter ESG-Bewertung werden aus dem Themenuniversum ausgeschlossen. Der Best-in-Class-Ansatz zielt darauf ab, die besten Unternehmen innerhalb eines Universums, eines Sektors oder einer Klasse zu bevorzugen. Mit diesem "Best-in-Class"-Filter verfolgt der Teilfonds einen engagierten Ansatz in Bezug auf nicht-finanzielle Kriterien, der es ermöglicht, die Größe des Anlageuniversums (nach Anzahl der Emittenten) um mindestens 20 % zu reduzieren.

Investmentziel

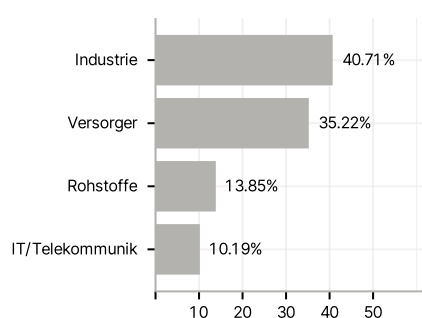
Der Fonds ist ein passiv verwalteter, indexgebundener OGAW. Das Anlageziel des Fonds besteht darin, die Entwicklung des auf US-Dollar (USD) lautenden MSCI ACWI IMI New Energy Filtered Index (die "Benchmark") sowohl nach oben als auch nach unten abzubilden und dabei den Tracking Error zwischen der Wertentwicklung des Fonds und derjenigen der Benchmark so gering wie möglich zu halten.

Veranlagungsstruktur

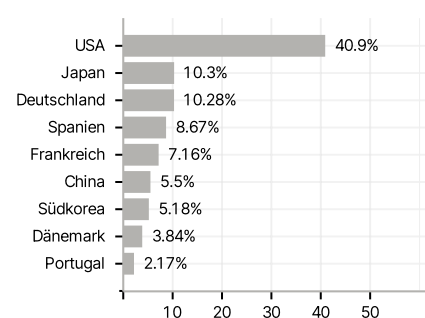
Anlagearten



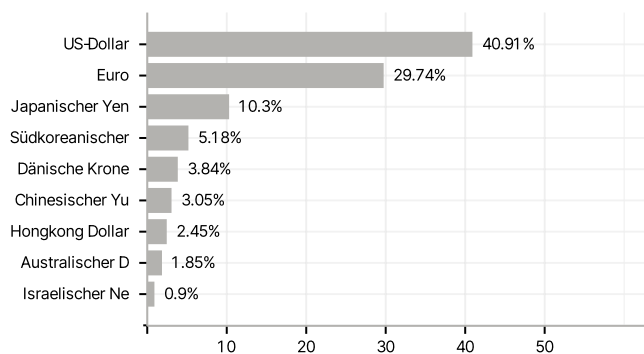
Branchen



Länder



Währungen



Größte Positionen

