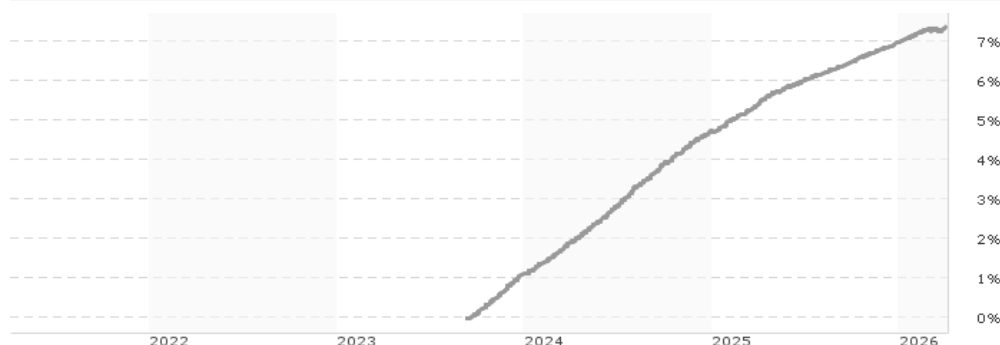


Xtrackers II Eurozone Government Bond 0-1 UCITS ETF 1C / LU2641054122 / DBX0T2 / DWS Investment S.A.

| | | | | |
|---------------------------------------|---------------|----------------|-------------------------|----------------------|
| Aktuell 01.04.2026¹ | Region | Branche | Ausschüttungsart | Typ |
| 35,23 EUR | Euroland | ETF Anleihen | thesaurierend | Alternative Investm. |



Risikokennzahlen

SRI 1 2 3 4 5 6 7

Jahresperformance

| | |
|------|--------|
| 2025 | +2,14% |
| 2024 | +3,57% |

Performanceergebnisse der Vergangenheit lassen keine Rückschlüsse auf die künftige Entwicklung zu.

| Stammdaten | | Konditionen | | Sonstige Kennzahlen | |
|----------------------------|-----------------------------|-------------------------------------------------|-------|--------------------------|----------|
| Fondart | Einzelfond | Ausgabeaufschlag | 0,00% | Mindestveranlagung | EUR 1,00 |
| Kategorie | ETF | Managementgebühr | 0,01% | Sparplan | Nein |
| Fondsunterkategorie | ETF Anleihen | Depotgebühr | - | UCITS / OGAW | Ja |
| Ursprungsland | Luxemburg | Tilgungsgebühr | 0,00% | Gewinnbeteiligung | 0,00% |
| Tranchenvolumen | (01.04.2026) EUR 17,90 Mio. | Sonstige lfd. Kosten (16.02.2026) | 0,07% | Umschichtgebühr | 1,00% |
| Gesamt-Fondsvolumen | (27.02.2026) EUR 17,90 Mio. | Transaktionskosten | 0,01% | Fondsgesellschaft | |
| Auflegedatum | 12.09.2023 | DWS Investment S.A. | | | |
| KESSt-Meldefonds | Ja | 2 Boulevard Konrad Adenauer, L-1115, Luxembourg | | | |
| Beginn des Geschäftsjahres | 01.01. | Luxemburg | | | |
| Nachhaltigkeitsfondsart | - | www.dws.com | | | |
| Fondsmanager | - | | | | |
| Thema | - | | | | |

| Performance | 1M | 6M | YTD | 1J | 2J | 3J | 5J | seit Beginn |
|--------------------------------|--------|--------|--------|--------|--------|--------|----|-------------|
| Performance | +0,03% | +0,81% | +0,35% | +1,85% | +5,32% | - | - | +7,35% |
| Performance p.a. | - | - | - | +1,85% | +2,63% | - | - | +2,82% |
| Performance p.a. nach max. AGA | - | - | - | +1,85% | +2,62% | - | - | +2,80% |
| Sharpe Ratio | -4,98 | -2,59 | -3,12 | -1,20 | 2,53 | - | - | 3,40 |
| Volatilität | 0,34% | 0,17% | 0,22% | 0,19% | 0,22% | - | - | 0,22% |
| Schlechtester Monat | - | +0,01% | +0,01% | +0,01% | +0,01% | +0,01% | - | +0,01% |
| Bester Monat | - | +0,18% | +0,18% | +0,29% | +0,39% | +0,39% | - | +0,39% |
| Maximaler Verlust | -0,08% | -0,08% | -0,08% | -0,08% | -0,08% | - | - | -0,08% |

Vertriebszulassung

Österreich, Deutschland, Luxemburg;

1. Wichtiger Hinweis zum Aktualisierungsstand: Das angegebene Datum bezieht sich ausschließlich auf die Berechnung des NAV.

Xtrackers II Eurozone Government Bond 0-1 UCITS ETF 1C / LU2641054122 / DBX0T2 / DWS Investment S.A.

Investmentstrategie

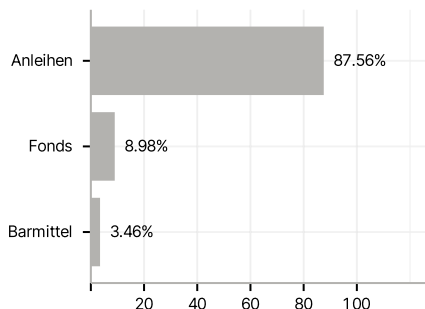
Der Index repliziert bestimmte Arten handelbarer Schuldtitel (Anleihen) in Euro-Währungen mit einer Restlaufzeit von höchstens einem Jahr, die von den Staaten der Eurozone begeben wurden. Bestimmte Auswahlkriterien, wie Mindestgröße der Emission und Art der Anleihe, können ebenfalls berücksichtigt werden. Jede in dem Index vertretene Anleihe wird nach dem ausstehenden Betrag gewichtet, und die Gewichtung eines Landes wird auf 35 Prozent des Marktwerts des Index am Neugewichtungstag begrenzt. Die verbleibende Marktgewichtung wird anteilig auf alle anderen Länder verteilt.

Investmentziel

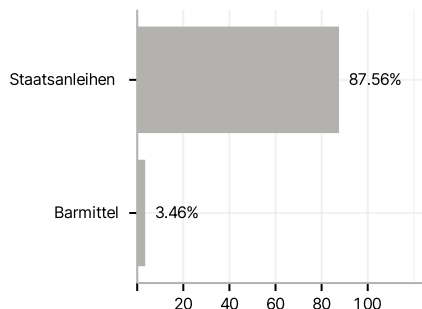
Der Fonds wird passiv verwaltet. Das Anlageziel besteht darin, die Wertentwicklung des iBoxx EUR Sovereigns 0-1 Capped Index (der "Index") abzubilden.

Veranlagungsstruktur

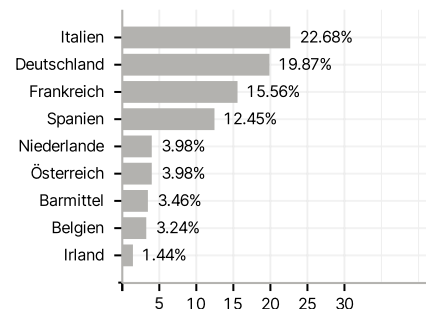
Anlagearten



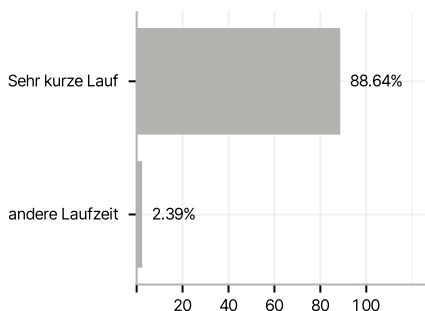
Emittenten



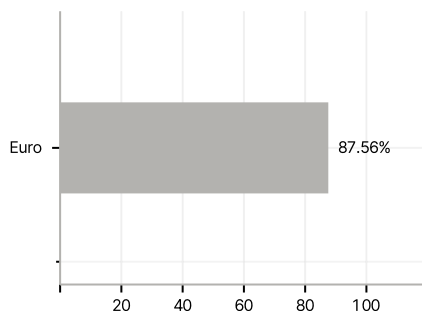
Länder



Laufzeiten



Währungen



Größte Positionen

