

**UBS (Lux) Fund Solutions - UBS MSCI EM ex China UCITS ETF USD acc / LU2050966394 / A2PRUG / UBS AM S.A. (EU)**

Aktuell 09.04.2026 <sup>1</sup>	Region	Branche	Ausschüttungsart	Typ
31,46 USD	Emerging Markets	ETF Aktien	thesaurierend	Alternative Investm.



Risikokennzahlen	
SRI	1 2 3 <b>4</b> 5 6 7
Jahresperformance	
2025	+35,06%
2024	+3,81%

Performanceergebnisse der Vergangenheit lassen keine Rückschlüsse auf die künftige Entwicklung zu.

Stammdaten		Konditionen		Sonstige Kennzahlen	
Fondart	Einzelfond	Ausgabeaufschlag	0,00%	Mindestveranlagung	EUR 1.500,00
Kategorie	ETF	Managementgebühr	0,16%	Sparplan	Nein
Fondsunterkategorie	ETF Aktien	Depotgebühr	-	UCITS / OGAW	Ja
Ursprungsland	Luxemburg	Tilgungsgebühr	0,00%	Gewinnbeteiligung	0,00%
Tranchenvolumen	(09.04.2026) USD 70,38 Mio.	Sonstige lfd. Kosten (12.02.2026)	0,16%	Umschichtgebühr	-
Gesamt-Fondsvolumen	(09.04.2026) USD 70,38 Mio.	Transaktionskosten	0,01%	Fondsgesellschaft	
Auflagedatum	25.08.2023			UBS AM S.A. (EU)	
KESSt-Meldefonds	Ja			33A avenue J.F. Kennedy, 1855, Luxembourg	
Beginn des Geschäftsjahres	01.01.			Luxemburg	
Nachhaltigkeitsfondsart	-			<a href="https://www.ubs.com">https://www.ubs.com</a>	
Fondsmanager	Ben Faulkner Oliver Turner				
	Ben Faulkner, Oliver Turner, Urs Räbsamen				
Thema	-				

Performance	1M	6M	YTD	1J	2J	3J	5J	seit Beginn
Performance	+7,33%	+22,74%	+14,95%	+73,30%	+53,05%	-	-	+77,46%
Performance p.a.	-	-	-	+73,30%	+23,71%	-	-	+24,43%
Performance p.a. nach max. AGA	-	-	-	+73,30%	+23,71%	-	-	+24,34%
Sharpe Ratio	3,20	2,01	2,16	3,66	1,24	-	-	1,38
Volatilität	39,94%	24,18%	30,03%	19,44%	17,34%	-	-	16,12%
Schlechtester Monat	-	-14,71%	-14,71%	-14,71%	-14,71%	-14,71%	-	-14,71%
Bester Monat	-	+11,32%	+11,32%	+11,32%	+11,32%	+11,32%	-	+11,32%
Maximaler Verlust	-8,23%	-15,38%	-15,38%	-15,38%	-19,14%	-	-	-19,14%

**Vertriebszulassung**  
 Österreich, Deutschland, Schweiz, Luxemburg;

1. Wichtiger Hinweis zum Aktualisierungsstand: Das angegebene Datum bezieht sich ausschließlich auf die Berechnung des NAV.

RISIKOHINWEISE: Die Informationen auf dieser Seite dienen ausschließlich zu Informationszwecken und sollten weder als Verkaufsangebot noch als Aufforderung zum Kauf des Wertpapiers oder einer Empfehlung zugunsten des Wertpapiers verstanden werden. Die baha GmbH und die BAWAG P.S.K. Bank für Arbeit und Wirtschaft und Österreichische Postsparkasse Aktiengesellschaft übernehmen trotz sorgfältigster Recherche keinerlei Haftung für die Richtigkeit der angegebenen Daten.  
 Factsheet erstellt von: www.baha.com am 11.04.2026 14:10

### Investmentstrategie

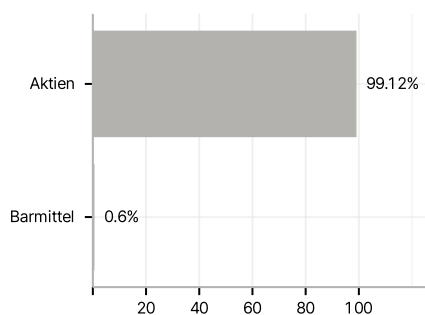
Ebenso kann dies im Hinblick auf ein effizientes Engagement im Index erfolgen. Ein Teilfonds kann auch Wertpapiere halten, die nicht in seinem Index enthalten sind, wenn der Portfoliomanager des entsprechenden Teilfonds dies unter Berücksichtigung des Anlageziels und der Anlagebeschränkungen des Teilfonds oder anderer Faktoren für angemessen hält. Das Indexengagement durch die direkte Nachbildung kann Kosten für die Neugewichtung nach sich ziehen, während ein Indexengagement über Derivate Kosten für den Derivatehandel verursachen kann. Darüber hinaus impliziert die Verwendung von OTC-Derivaten ein Gegenparteirisiko, das jedoch durch die Sicherheiten von UBS (Lux) Fund Solutions abgemildert wird. Der Teilfonds wird sein Nettovermögen überwiegend in Aktien, übertragbare Wertpapiere, Geldmarktinstrumente, Anteile von Organismen für gemeinsame Anlagen, Einlagen bei Kreditinstituten, strukturierte Schuldverschreibungen, die an einem geregelten Markt notiert sind oder gehandelt werden, und andere gemäss dem Prospekt zulässige Vermögenswerte investieren. Auch währungsabgesicherte Anteilsklassen können im Teilfonds erhältlich sein. Der Teilfonds kann Wertpapierleihgeschäfte tätigen.

### Investmentziel

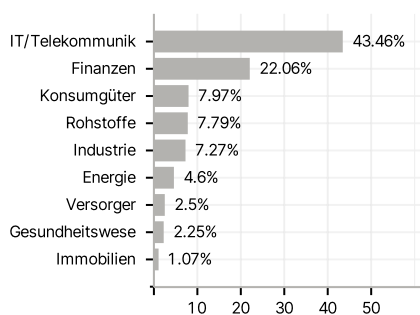
Der passiv verwaltete Fonds baut ein proportionales Engagement in den Komponenten des MSCI Emerging Markets ex China Index (Net Return) auf. Dabei wendet er ein Stichprobenverfahren an, in dessen Rahmen er in eine repräsentative Auswahl von Indextiteln investiert. Die Titel werden vom Investment Manager mithilfe quantitativer Analysemodelle ausgewählt. Die Anlagemethode ist als «Portfoliooptimierung» bekannt. Der Teilfonds kann auch Derivate einsetzen, insbesondere wenn es nicht möglich oder schwierig ist, den Index durch Direktanlagen nachzubilden.

### Veranlagungsstruktur

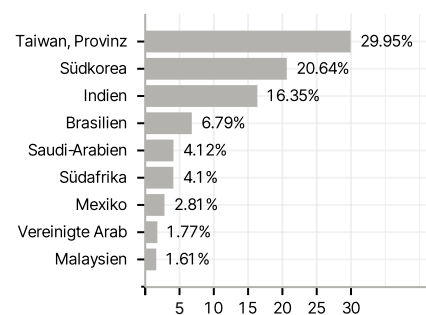
#### Anlagearten



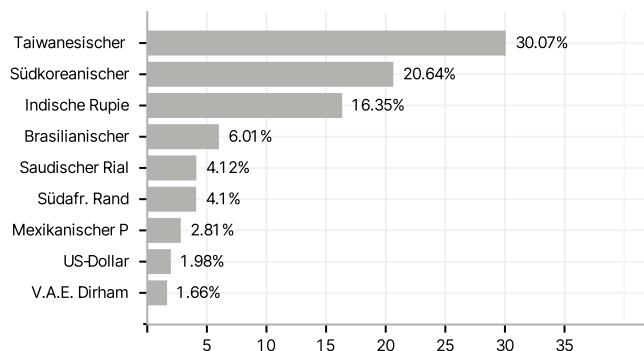
#### Branchen



#### Länder



#### Währungen



#### Größte Positionen

