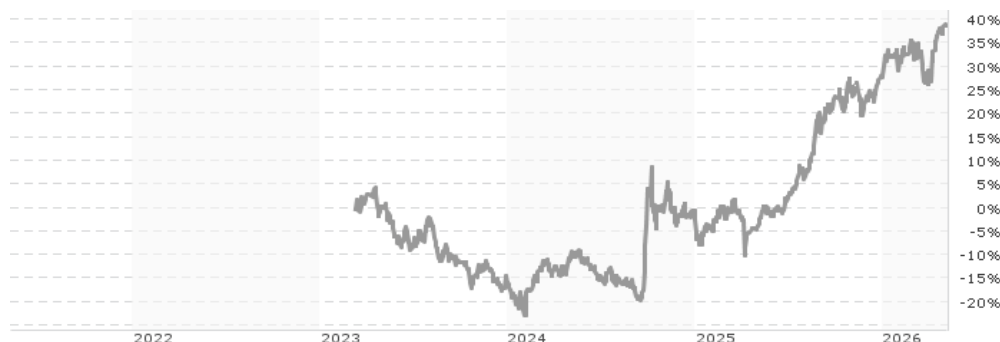


## Amundi Core MSCI China A Swap UCITS ETF Dist / LU2572256746 / ETF015 / Amundi Luxembourg

<b>Aktuell 05.05.2026<sup>1</sup></b>	<b>Region</b>	<b>Branche</b>	<b>Ausschüttungsart</b>	<b>Typ</b>
198,28 USD	China	ETF Aktien	ausschüttend	Alternative Investm.



### Risikokennzahlen

SRI	1	2	3	4	5	6	7
-----	---	---	---	---	---	---	---

### Jahresperformance

2025	+31,02%
2024	+13,99%

Performanceergebnisse der Vergangenheit lassen keine Rückschlüsse auf die künftige Entwicklung zu.

Stammdaten		Konditionen		Sonstige Kennzahlen	
Fondart	Einzelfond	Ausgabeaufschlag	0,00%	Mindestveranlagung	EUR 1.500,00
Kategorie	ETF	Managementgebühr	0,15%	Sparplan	Nein
Fondsunterkategorie	ETF Aktien	Depotgebühr	-	UCITS / OGAW	Ja
Ursprungsland	Luxemburg	Tilgungsgebühr	0,00%	Gewinnbeteiligung	0,00%
Tranchenvolumen	(05.05.2026) USD 631,69 Mio.	Sonstige lfd. Kosten (07.04.2026)	0,25%	Umschichtgebühr	1,00%
Gesamt-Fondsvolumen	(05.05.2026) USD 675,47 Mio.	Transaktionskosten	0,00%	<b>Fondsgesellschaft</b>	
Auflagedatum	10.03.2023	<b>Ausschüttungen</b>		Amundi Luxembourg	
KESSt-Meldefonds	Ja	09.12.2025	3.43 USD	5 allée Scheffer, L-2520, Luxembourg	
Beginn des Geschäftsjahres	01.10.	10.12.2024	3.18 USD	Luxemburg	
Nachhaltigkeitsfondsart	-	12.12.2023	2.45 USD	<a href="https://www.amundi.lu">https://www.amundi.lu</a>	
Fondsmanager	-				
Thema	-				

Performance	1M	6M	YTD	1J	2J	3J	5J	seit Beginn
Performance	+9,40%	+11,96%	+8,65%	+43,86%	+53,11%	+38,94%	-	+39,02%
Performance p.a.	-	-	-	+43,86%	+23,77%	+11,57%	-	+11,00%
Performance p.a. nach max. AGA	-	-	-	+43,86%	+23,74%	+11,58%	-	+10,98%
Sharpe Ratio	13,39	1,57	1,61	2,88	1,14	0,52	-	0,50
Volatilität	16,47%	14,94%	15,65%	14,48%	18,86%	17,92%	-	17,72%
Schlechtester Monat	-	-6,76%	-6,76%	-6,76%	-6,76%	-8,20%	-	-8,20%
Bester Monat	-	+9,75%	+9,75%	+12,47%	+22,62%	+22,62%	-	+22,62%
Maximaler Verlust	-0,95%	-7,01%	-7,01%	-7,01%	-17,27%	-23,61%	-	-26,08%

### Vertriebszulassung

Österreich, Deutschland, Schweiz, Luxemburg;

1. Wichtiger Hinweis zum Aktualisierungsstand: Das angegebene Datum bezieht sich ausschließlich auf die Berechnung des NAV.

RISIKOHINWEISE: Die Informationen auf dieser Seite dienen ausschließlich zu Informationszwecken und sollten weder als Verkaufsangebot noch als Aufforderung zum Kauf des Wertpapiers oder einer Empfehlung zugunsten des Wertpapiers verstanden werden. Die baha GmbH und die BAWAG P.S.K. Bank für Arbeit und Wirtschaft und Österreichische Postsparkasse Aktiengesellschaft übernehmen trotz sorgfältigster Recherche keinerlei Haftung für die Richtigkeit der angegebenen Daten.  
Factsheet erstellt von: www.baha.com am 06.05.2026 23:00

# Amundi Core MSCI China A Swap UCITS ETF Dist / LU2572256746 / ETF015 / Amundi Luxembourg

## Investmentstrategie

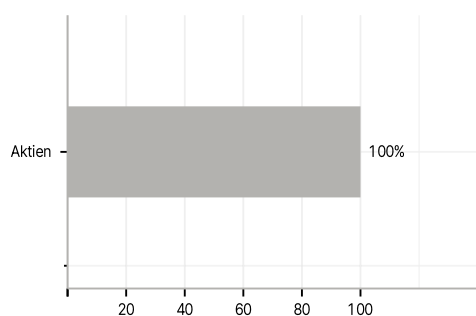
Der Index ist ein streubesitzberechtigter, kapitalisierungsgewichteter Index, der repräsentativ ist für ein Engagement in der Wertentwicklung von A-Aktien mit mittlerer und hoher Marktkapitalisierung. A-Aktien sind Aktien von Unternehmen mit Sitz in der Volksrepublik China (die VRC) (ohne Hongkong und Macau), die an den Börsen von Shanghai und Shenzhen gehandelt und in chinesischen Yuan (CNY) notiert werden. Der Benchmark-Index ist repräsentativ für A-Aktien, die an den Börsen Shanghai Hong-Kong Stock Connect oder Shenzhen Hong-Kong Stock Connect (die "Stock-Connect- Programme") gehandelt werden und die Bestandteile des MSCI China All Shares Index sind. Der Index ist ein Netto-Gesamtertragsindex: Die von den Indexbestandteilen gezahlten Dividenden nach Abzug der Steuern sind in der Indexrendite enthalten.

## Investmentziel

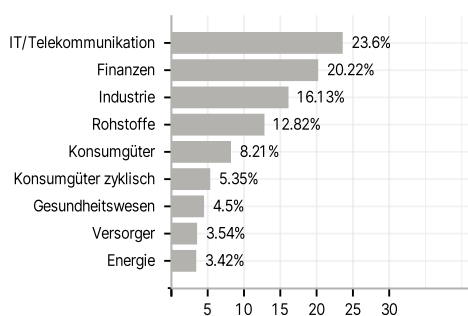
Dieser Teilfonds wird passiv verwaltet. Das Ziel dieses Teilfonds besteht darin, die Wertentwicklung des MSCI China A Index (der "Index") nachzubilden und den Tracking Error zwischen dem Nettoinventarwert des Teilfonds und der Wertentwicklung des Index zu minimieren. Das voraussichtliche Niveau des Tracking Error unter normalen Marktbedingungen ist im Prospekt des Teilfonds angegeben.

## Veranlagungsstruktur

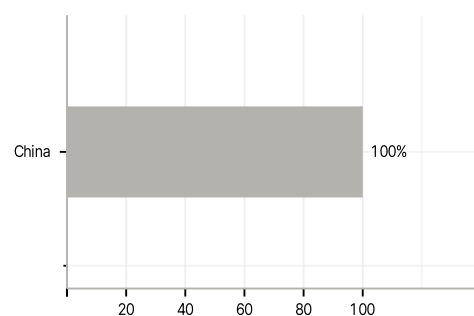
### Anlagearten



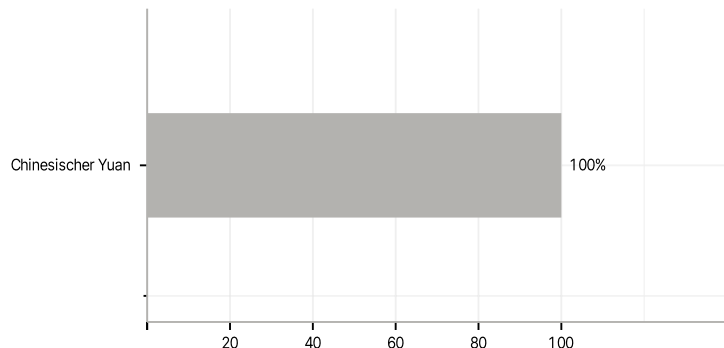
### Branchen



### Länder



### Währungen



### Größte Positionen

