

# L&G Digital Payments UCITS ETF USD Accumulating ETF / IE00BF92J153 / A2H5GM / LGIM Managers (EU)

| Aktuell 11.05.2026 <sup>1</sup> | Region   | Branche    | Ausschüttungsart | Typ                  |
|---------------------------------|----------|------------|------------------|----------------------|
| 6,97 USD                        | weltweit | ETF Aktien | thesaurierend    | Alternative Investm. |



| Risikokennzahlen  |                      |
|-------------------|----------------------|
| SRI               | 1 2 3 4 <b>5</b> 6 7 |
| Jahresperformance |                      |
| 2025              | -7,32%               |
| 2024              | +14,78%              |
| 2023              | +18,98%              |
| 2022              | -30,42%              |

Performanceergebnisse der Vergangenheit lassen keine Rückschlüsse auf die künftige Entwicklung zu.

| Stammdaten                 |                            | Konditionen                       |       | Sonstige Kennzahlen                           |          |
|----------------------------|----------------------------|-----------------------------------|-------|---|----------|
| Fondart                    | Einzelfond                 | Ausgabeaufschlag                  | 0,00% | Mindestveranlagung                            | EUR 1,00 |
| Kategorie                  | ETF                        | Managementgebühr                  | 0,49% | Sparplan                                      | Nein     |
| Fondsunterkategorie        | ETF Aktien                 | Depotgebühr                       | -     | UCITS / OGAW                                  | Ja       |
| Ursprungsland              | Irland                     | Tilgungsgebühr                    | 0,00% | Gewinnbeteiligung                             | 0,00%    |
| Tranchenvolumen            | (11.05.2026) USD 9,02 Mio. | Sonstige lfd. Kosten (25.03.2026) | 0,49% | Umschichtgebühr                               | -        |
| Gesamt-Fondsvolumen        | (11.05.2026) USD 9,02 Mio. | Transaktionskosten                | 0,06% | Fondsgesellschaft                             |          |
| Auflagedatum               | 25.05.2021                 |                                   |       | LGIM Managers (EU)                            |          |
| KESSt-Meldefonds           | Ja                         |                                   |       | 70 SIR JOHN ROGERSON'S QUAY, D02 R296, Dublin |          |
| Beginn des Geschäftsjahres | 01.07.                     |                                   |       | Irland  |          |
| Nachhaltigkeitsfondsart    | -                          |                                   |       | www.lgim.com/ie/                              |          |
| Fondsmanager               | -                          |                                   |       |   |          |
| Thema                      | Digitalisierung            |                                   |       |   |          |

| Performance                    | 1M     | 6M      | YTD     | 1J      | 2J      | 3J      | 5J      | seit Beginn |
|--------------------------------|--------|---------|---------|---------|---------|---------|---------|-------------|
| Performance                    | +5,23% | -8,51%  | -6,69%  | -9,47%  | -1,02%  | +8,04%  | -30,32% | -30,32%     |
| Performance p.a.               | -      | -       | -       | -9,49%  | -0,51%  | +2,61%  | -7,02%  | -7,02%      |
| Performance p.a. nach max. AGA | -      | -       | -       | -9,47%  | -0,51%  | +2,61%  | -6,97%  | -7,01%      |
| Sharpe Ratio                   | 4,05   | -0,94   | -0,92   | -0,60   | -0,14   | 0,02    | -       | -0,39       |
| Volatilität                    | 22,76% | 19,90%  | 21,50%  | 19,55%  | 19,85%  | 19,72%  | -       | 23,58%      |
| Schlechtester Monat            | -      | -8,16%  | -8,16%  | -8,16%  | -8,16%  | -10,33% | -12,98% | -12,98%     |
| Bester Monat                   | -      | +10,18% | +10,18% | +10,18% | +11,68% | +17,66% | +17,66% | +17,66%     |
| Maximaler Verlust              | -3,79% | -18,61% | -18,29% | -27,65% | -27,65% | -27,65% | -       | -50,51%     |

## Vertriebszulassung

Österreich, Deutschland, Schweiz;

1. Wichtiger Hinweis zum Aktualisierungsstand: Das angegebene Datum bezieht sich ausschließlich auf die Berechnung des NAV.

RISIKOHINWEISE: Die Informationen auf dieser Seite dienen ausschließlich zu Informationszwecken und sollten weder als Verkaufsangebot noch als Aufforderung zum Kauf des Wertpapiers oder einer Empfehlung zugunsten des Wertpapiers verstanden werden. Die baha GmbH und die BAWAG P.S.K. Bank für Arbeit und Wirtschaft und Österreichische Postsparkasse Aktiengesellschaft übernehmen trotz sorgfältigster Recherche keinerlei Haftung für die Richtigkeit der angegebenen Daten.  
Factsheet erstellt von: www.baha.com am 12.05.2026 08:55

# L&G Digital Payments UCITS ETF USD Accumulating ETF / IE00BF92J153 / A2H5GM / LGIM Managers (EU)

## Investmentstrategie

Der Index misst die Wertentwicklung globaler Unternehmen, die aktiv an der Wertschöpfungskette des digitalen Zahlungsverkehrs beteiligt sind. Der Index schließt Unternehmen aus, die Bestandteile des ESG Exclusions Enhanced Index sind, d. h. Unternehmen, die (i) mit ernsthaften Kontroversen verbunden sind, (ii) dauerhaft gegen den UN Global Compact verstoßen und/oder (iii) in einem gewissen Maße an schädlichen Aktivitäten beteiligt sind, wie in der Indexmethodik festgelegt, die verfügbar ist unter: [www.solactive.com](http://www.solactive.com). Der Fonds investiert vor allem direkt in im Index enthaltene Wertpapiere und strebt eine ähnliche Gewichtung wie im Index an. Der Fonds kann zudem in Folgendes investieren: (1) Unternehmen, die nicht in den Index aufgenommen wurden, aber ähnliche Risiko- und Performance-Merkmale aufweisen wie die im Index enthaltenen Unternehmen, und (2) derivative Finanzinstrumente ("DFI") (d. h. Anlagen, deren Preise auf den im Index enthaltenen Unternehmen und/oder anderen zulässigen Unternehmen basieren). Bei Anpassungen des Fondsportfolios, unter anderem infolge einer Neuzusammenstellung des Index, fallen Transaktionskosten an.

## Fondsspezifische Informationen

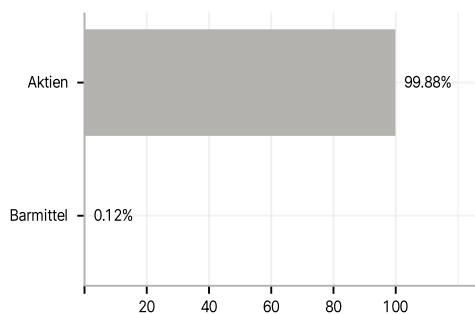
Im Rahmen der Anlagestrategie kann in wesentlichem Umfang in Derivate investiert werden. Die Fondsbestimmungen des L&G Digital Payments UCITS ETF USD Accumulating ETF wurden durch die FMA bewilligt. Der L&G Digital Payments UCITS ETF USD Accumulating ETF kann mehr als 35 % des Fondsvermögens in Wertpapiere/Geldmarktinstrumente folgender Emittenten investieren: by any Member State, its local authorities, non-Member States or public international body of which one or more Member States are members. The individual issuers must be listed in the Prospectus and may be drawn from the following list: OECD Governments (provided the issues are investment grade), Government of China (provided the issues are of investment grade), Government of Brazil (provided the issues are of investment grade), Government of India (provided the issues are of investment grade), Government of Singapore, European Investment Bank, European Bank for Reconstruction and Development, International Finance Corporation, International Monetary Fund, Euratom, The Asian Development Bank, European Central Bank, Council of Europe, Eurofima, African Development Bank, International Bank for Reconstruction and Development (The World Bank), The Inter American Development Bank, European Union, Federal National Mortgage Association (Fannie Mae), Federal Home Loan Mortgage Corporation (Freddie Mac), Government National Mortgage Association (Ginnie Mae), Student Loan Marketing Association (Sallie Mae), Federal Home Loan Bank, Federal Farm Credit Bank, Tennessee Valley Authority and Straight-A Funding LLC.

## Investmentziel

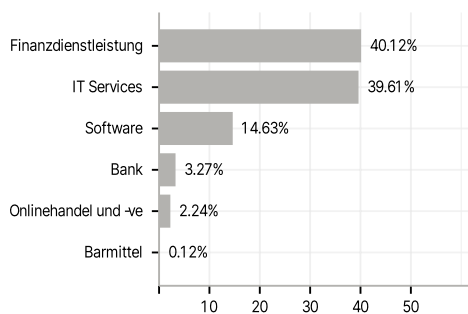
Der Fonds ist ein passiv verwalteter börsengehandelter Fonds, der darauf abzielt, die Wertentwicklung des Solactive Digital Payments Index NTR (der "Index") nach Abzug aller laufenden Gebühren und sonstigen Kosten in Verbindung mit dem Betrieb des Fonds nachzubilden. Der Fonds bewirbt eine Reihe ökologischer und sozialer Merkmale, die durch die Nachbildung des Index erreicht werden.

## Veranlagungsstruktur

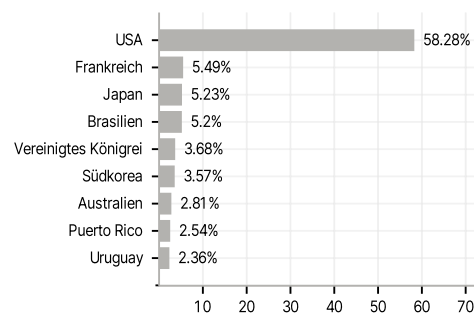
### Anlagearten



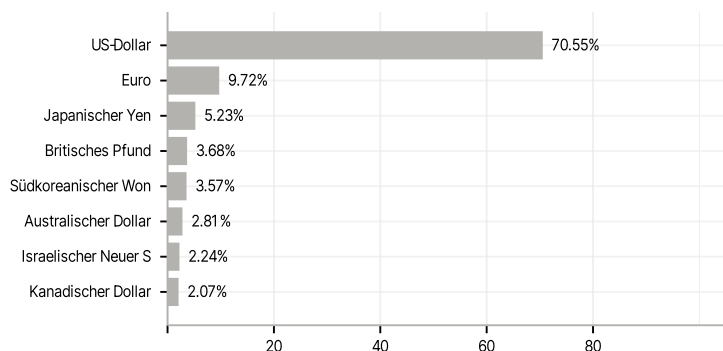
### Branchen



### Länder



### Währungen



### Größte Positionen

