

Xtrackers MSCI Global SDG 7 Affordable and Clean Energy UCITS ETF 1C / IE000JZYIUN0 / DBX0SP / DWS Investment S.A.

| | | | | |
|---------------------------------------|---------------|----------------|-------------------------|----------------------|
| Aktuell 28.04.2026¹ | Region | Branche | Ausschüttungsart | Typ |
| 32,09 USD | weltweit | ETF Aktien | thesaurierend | Alternative Investm. |



| Risikokennzahlen | | | | | | | |
|-------------------|---------|---|---|---|---|---|---|
| SRI | 1 | 2 | 3 | 4 | 5 | 6 | 7 |
| Jahresperformance | | | | | | | |
| 2025 | +38,71% | | | | | | |
| 2024 | -20,13% | | | | | | |
| 2023 | -26,64% | | | | | | |

Performanceergebnisse der Vergangenheit lassen keine Rückschlüsse auf die künftige Entwicklung zu.

| Stammdaten | | Konditionen | | Sonstige Kennzahlen | |
|----------------------------|-----------------------------|---|-------|---------------------|----------|
| Fondart | Einzelfond | Ausgabeaufschlag | 0,00% | Mindestveranlagung | EUR 1,00 |
| Kategorie | ETF | Managementgebühr | 0,20% | Sparplan | Nein |
| Fondsunterkategorie | ETF Aktien | Depotgebühr | - | UCITS / OGAW | Ja |
| Ursprungsland | Irland | Tilgungsgebühr | 0,00% | Gewinnbeteiligung | 0,00% |
| Tranchenvolumen | (28.04.2026) USD 28,15 Mio. | Sonstige lfd. Kosten (10.11.2025) | 0,35% | Umschichtgebühr | 3,00% |
| Gesamt-Fondsvolumen | (31.03.2026) USD 21,86 Mio. | Transaktionskosten | 0,02% | Fondsgesellschaft | |
| Auflegedatum | 18.01.2023 | DWS Investment S.A. | | | |
| KESSt-Meldefonds | Ja | 2 Boulevard Konrad Adenauer, L-1115, Luxembourg | | | |
| Beginn des Geschäftsjahres | 01.01. | Luxembourg | | | |
| Nachhaltigkeitsfondsart | Neue Energien | www.dws.com | | | |
| Fondsmanager | - | | | | |
| Thema | Saubere Energie | | | | |

| Performance | 1M | 6M | YTD | 1J | 2J | 3J | 5J | seit Beginn |
|--------------------------------|---------|---------|---------|---------|---------|---------|----|-------------|
| Performance | +13,32% | +24,63% | +26,66% | +78,05% | +58,55% | +16,99% | - | +2,95% |
| Performance p.a. | - | - | - | +78,05% | +25,96% | +5,36% | - | +0,89% |
| Performance p.a. nach max. AGA | - | - | - | +78,05% | +25,92% | +5,37% | - | +0,89% |
| Sharpe Ratio | 21,80 | 2,84 | 5,30 | 4,11 | 1,24 | 0,16 | - | -0,06 |
| Volatilität | 17,45% | 18,79% | 19,91% | 18,46% | 19,22% | 19,75% | - | 19,79% |
| Schlechtester Monat | - | -1,82% | -1,23% | -1,82% | -10,01% | -12,08% | - | -12,08% |
| Bester Monat | - | +11,76% | +11,76% | +11,76% | +11,76% | +11,76% | - | +11,76% |
| Maximaler Verlust | -1,12% | -8,19% | -6,85% | -8,19% | -27,26% | -41,93% | - | -48,21% |

Vertriebszulassung

Österreich, Deutschland, Schweiz;

1. Wichtiger Hinweis zum Aktualisierungsstand: Das angegebene Datum bezieht sich ausschließlich auf die Berechnung des NAV.

RISIKOHINWEISE: Die Informationen auf dieser Seite dienen ausschließlich zu Informationszwecken und sollten weder als Verkaufsangebot noch als Aufforderung zum Kauf des Wertpapiers oder einer Empfehlung zugunsten des Wertpapiers verstanden werden. Die baha GmbH und die BAWAG P.S.K. Bank für Arbeit und Wirtschaft und Österreichische Postsparkasse Aktiengesellschaft übernehmen trotz sorgfältigster Recherche keinerlei Haftung für die Richtigkeit der angegebenen Daten.
Factsheet erstellt von: www.baha.com am 29.04.2026 09:09

Investmentstrategie

Es werden nur Unternehmen aufgenommen, die Bestandteil des Mutterindex sind und bestimmte Screening-Kriterien für die Bereiche Umwelt, Soziales und Unternehmensführung (Environmental, Social und Corporate Governance, kurz: ESG) als auch die Auswahlkriterien für die SDG-Wirkung oder die themenbezogenen SDG-Auswahlkriterien erfüllen. ESG-KRITERIEN: Anhand der ESG-Screening-Kriterien werden im Mutterindex enthaltene Unternehmen ausgeschlossen, die bestimmte ESG-Standards, wie im Verkaufsprospekt und/oder Nachtrag dargelegt, nicht erfüllen. Mit den Auswahlkriterien für die SDG-Wirkung werden Unternehmen ermittelt, die einen positiven Beitrag zum SDG 7 leisten. Die Wertpapiere müssen eine bestimmte Umsatzzschwelle aus entsprechenden Geschäftstätigkeiten erreichen. Anhand der thematischen SDG-Auswahlkriterien werden Unternehmen ermittelt, die im Hinblick auf die Förderung von Wachstum, Entwicklung und Absicherung wichtiger Stakeholder besser aufgestellt sind als andere Wettbewerber ihrer Branche. Die Wertpapiere werden nach dem Produkt aus der um Streubesitz bereinigten Marktkapitalisierung und dem prozentualen Umsatzanteil aus Geschäftstätigkeiten, die auf das SDG 7 ausgerichtet sind, bzw. dem Relevanzwert gewichtet und anschließend auf 75% bzw. 25% skaliert. Der Index sieht eine Emittentenobergrenze vor, wodurch die Gewichtung eines einzelnen Emittenten auf 4,5% der jeweiligen vierteljährlich vorgenommenen Neugewichtung begrenzt wird. NEUGEWICHTUNG, BERECHNUNG UND VERWALTUNG DES INDEX: Der Index wird von MSCI Limited verwaltet. Der Index wird auf Basis der Netto-Gesamtrendite...

Fondsspezifische Informationen

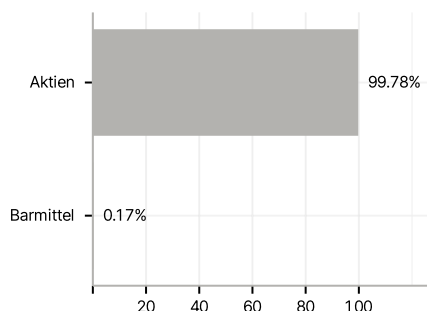
Im Rahmen der Anlagestrategie kann in wesentlichem Umfang in Derivate investiert werden. Die Fondsbestimmungen des Xtrackers MSCI Global SDG 7 Affordable and Clean Energy UCITS ETF 1C wurden durch die FMA bewilligt. Der Xtrackers MSCI Global SDG 7 Affordable and Clean Energy UCITS ETF 1C kann mehr als 35 % des Fondsvermögens in Wertpapiere/Geldmarktinstrumente folgender Emittenten investieren: die von einem EU-Mitgliedstaat oder seinen Gebietskörperschaften, von einem Nicht-EU-Mitgliedstaat, von internationalen Organisationen öffentlich-rechtlichen Charakters, denen einer oder mehrere EU-Mitgliedstaaten angehören, von Australien, Hongkong, Japan, Kanada, Neuseeland, der Schweiz, den Vereinigten Staaten oder von einer der nachfolgend aufgeführten Länder, Regierungen, Institutionen oder Organisationen begeben oder garantiert werden: den Regierungen von OECD-Ländern (vorausgesetzt, dass die betreffenden Emissionen ein Investment Grade-Rating erhalten haben), den Regierungen der Volksrepublik China, Brasiliens, (vorausgesetzt, dass die betreffenden Emissionen ein Investment Grade-Rating erhalten haben), Indiens (vorausgesetzt, dass die betreffenden Emissionen ein Investment Grade-Rating erhalten haben) oder Singapurs mit Ausnahme der vorstehend aufgeführten: Europäische Investitionsbank, Europäische Bank für Wiederaufbau und Entwicklung, Internationale Finanz-Corporation (International Finance Corporation), Internationaler Währungsfonds, Europäische Atomgemeinschaft (Euratom), Asiatische Entwicklungsbank, Europäische Zentralbank, Europarat, Europäische Gesellschaft für die Finanzierung von Eisenbahnmateriale (Eurofima), Afrikanische Entwicklungsbank, Internationale Bank für Wiederaufbau und Entwicklung (Weltbank), Interamerikanische Entwicklungsbank, Europäische Union, Federal National Mortgage Association (Fannie Mae), Federal Home Loan Mortgage Corporation (Freddie Mac), Government National Mortgage Association (Ginnie Mae), Student Loan Marketing Association (Sallie Mae), Federal Home Loan Bank, Federal Farm Credit Bank, Tennessee Valley Authority, Straight-A Funding LLC.

Investmentziel

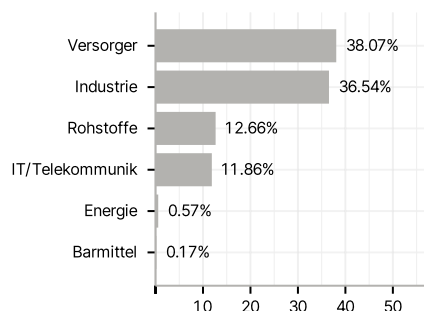
Der Fonds wird passiv verwaltet. Der Fonds bewirbt ökologische und soziale Merkmale und unterliegt den Offenlegungspflichten eines Finanzprodukts gemäß Artikel 8 Absatz 1 der Verordnung (EU) 2019/2088 über nachhaltigkeitsbezogene Offenlegungspflichten im Finanzdienstleistungssektor. Weitere Informationen zu den ESG-Kriterien können dem Verkaufsprospekt und Nachtrag und der DWSWebsite entnommen werden. ANLAGEZIEL: Das Anlageziel besteht darin, die Wertentwicklung des MSCI ACWI IMI SDG 7 Affordable and Clean Energy Select Index (der "Index") abzubilden. INDEXBESCHREIBUNG: Der Index basiert auf dem MSCI ACWI IMI Index (der "Mutterindex") und soll die Wertentwicklung von Aktien großer, mittelständischer und kleiner Unternehmen weltweit widerspiegeln, die einen positiven Beitrag zum Nachhaltigkeitsziel 7 der Vereinten Nationen (Sicherung des Zugangs zu bezahlbarer, verlässlicher, nachhaltiger und moderner Energie für alle) (SDG 7) leisten.

Veranlagungsstruktur

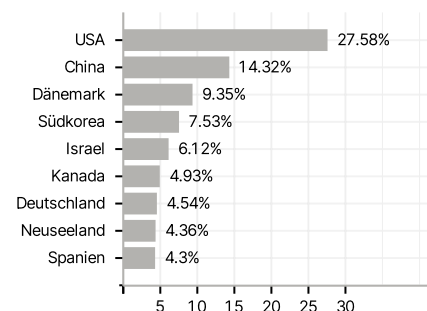
Anlagearten



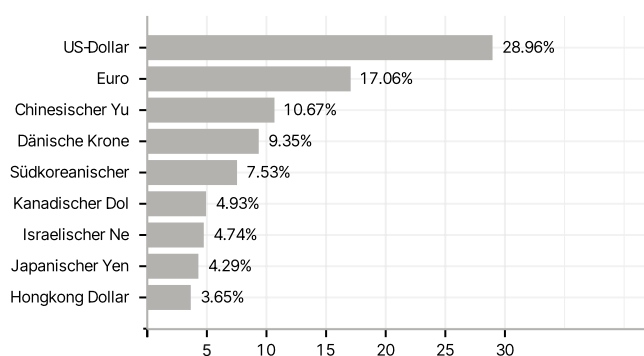
Branchen



Länder



Währungen



Größte Positionen

