

AMUNDI ETF DAX UCITS ETF DR / FR0010655712 / A0REJQ / Amundi AM (FR)

Aktuell 09.04.2026¹	Region	Branche	Ausschüttungsart	Typ
422,15 EUR	Deutschland	ETF Aktien	thesaurierend	Alternative Investm.


Risikokennzahlen

SRI	1	2	3	4	5	6	7
-----	---	---	---	---	---	---	---

Jahresperformance

2025	+22,46%
2024	+18,24%
2023	+19,62%
2022	-12,87%
2021	+15,33%

Performanceergebnisse der Vergangenheit lassen keine Rückschlüsse auf die künftige Entwicklung zu.

Stammdaten		Konditionen		Sonstige Kennzahlen	
Fondart	Einzelfond	Ausgabeaufschlag	0,00%	Mindestveranlagung	EUR 1,00
Kategorie	ETF	Managementgebühr	0,10%	Sparplan	Ja
Fondsunterkategorie	ETF Aktien	Depotgebühr	-	UCITS / OGAW	Ja
Ursprungsland	Frankreich	Tilgungsgebühr	0,00%	Gewinnbeteiligung	0,00%
Tranchenvolumen	(09.04.2026) EUR 1,35 Mrd.	Sonstige lfd. Kosten (11.03.2026)	0,10%	Umschichtgebühr	-
Gesamt-Fondsvolumen	(09.04.2026) EUR 1,35 Mrd.	Transaktionskosten	0,00%	Fondsgesellschaft	
Auflegedatum	16.09.2008	Amundi AM (FR)			
KESSt-Meldefonds	Ja	91/93 boulevard Pasteur, 75015, Paris			
Beginn des Geschäftsjahres	01.04.	Frankreich			
Nachhaltigkeitsfondsart	-	www.amundi.fr/			
Fondsmanager	Pierre Navarre Salah Benaissa				
Thema	-				

Performance	1M	6M	YTD	1J	2J	3J	5J	seit Beginn
Performance	+1,69%	-3,36%	-2,86%	+20,48%	+30,44%	+49,75%	+52,37%	+255,62%
Performance p.a.	-	-	-	+20,48%	+14,21%	+14,42%	+8,78%	+7,49%
Performance p.a. nach max. AGA	-	-	-	+20,48%	+14,21%	+14,41%	+8,79%	+7,48%
Sharpe Ratio	0,72	-0,51	-0,61	1,11	0,74	0,84	0,39	0,26
Volatilität	27,22%	17,12%	20,28%	16,49%	16,32%	14,66%	16,79%	20,83%
Schlechtester Monat	-	-10,31%	-10,31%	-10,31%	-10,31%	-10,31%	-11,17%	-18,76%
Bester Monat	-	+4,97%	+4,97%	+6,37%	+9,14%	+9,48%	+9,48%	+16,91%
Maximaler Verlust	-6,96%	-12,33%	-12,33%	-12,33%	-16,02%	-16,02%	-26,78%	-43,18%

Vertriebszulassung

Österreich, Deutschland, Schweiz, Vereinigtes Königreich;

1. Wichtiger Hinweis zum Aktualisierungsstand: Das angegebene Datum bezieht sich ausschließlich auf die Berechnung des NAV.

 RISIKOHINWEISE: Die Informationen auf dieser Seite dienen ausschließlich zu Informationszwecken und sollten weder als Verkaufsangebot noch als Aufforderung zum Kauf des Wertpapiers oder einer Empfehlung zugunsten des Wertpapiers verstanden werden. Die baha GmbH und die BAWAG P.S.K. Bank für Arbeit und Wirtschaft und Österreichische Postsparkasse Aktiengesellschaft übernehmen trotz sorgfältigster Recherche keinerlei Haftung für die Richtigkeit der angegebenen Daten.
 Factsheet erstellt von: www.baha.com am 11.04.2026 11:32

AMUNDI ETF DAX UCITS ETF DR / FR0010655712 / A0REJQ / Amundi AM (FR)

Investmentstrategie

Um den DAX NET RETURN Index nachzubilden, wendet die Verwaltungsgesellschaft eine "Index-Verwaltung" gemäß der Methode der direkten Nachbildung an, die darin besteht, zu einem Prozentsatz, der dem des Index sehr ähnlich ist, in Finanztitel, die im DAX NET RETURN Index enthalten sind, zu investieren. Derivate können zu Absicherungs- und/oder Anlagezwecken verwendet werden. Sie sind über den Korb durchgehend zu mindestens 75 % in Wertpapieren investiert, die für den PEA-Plan (Plan d'Epargne en Actions, der französischen Anlegern vorbehaltene Aktiensparplan) zugelassen sind.

Fondsspezifische Informationen

Im Rahmen der Anlagestrategie kann in wesentlichem Umfang in Derivate investiert werden.

Investmentziel

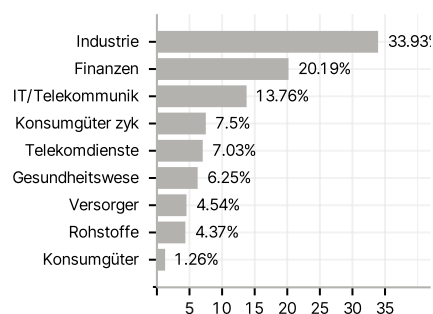
Klassifizierung der AMF ("Autorité des Marchés Financiers"): Aktien aus Ländern der Eurozone. Indem Sie Anteile des AMUNDI ETF DAX UCITS ETF DR zeichnen, legen Sie in einem passiv verwalteten OGAW an, dessen Ziel die möglichst getreue Nachbildung der Wertentwicklung des DAX NET RETURN (der "Index"), ungeachtet dessen (positiver oder negativer) Entwicklung, ist. Der angestrebte maximale Tracking Error zwischen der Entwicklung des Nettoinventarwerts des Fonds und derjenigen des Index beträgt 2 %. Die im DAX Index geführten Aktien stammen aus dem Universum der wichtigsten Wertpapiere des deutschen Marktes. Dabei handelt es sich um die 40 größten Marktkapitalisierungen der Frankfurter Börse.

Veranlagungsstruktur

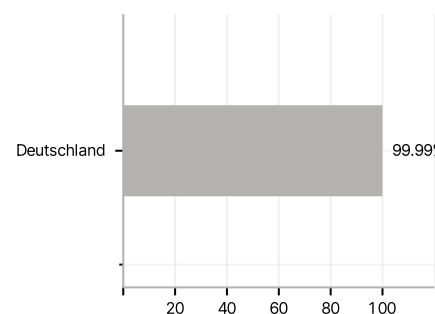
Anlagearten



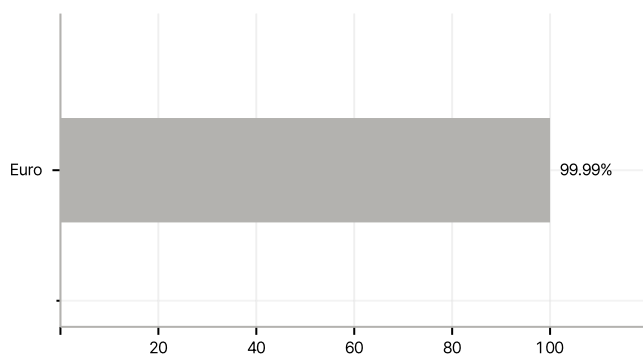
Branchen



Länder



Währungen



Größte Positionen

