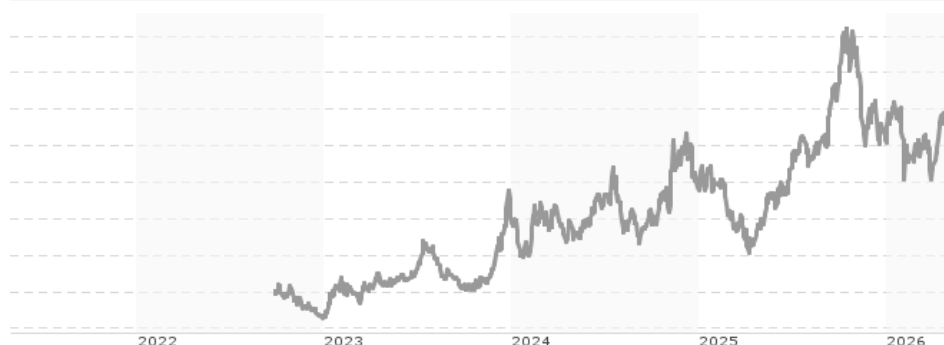


# iShares Blockchain Technology UCITS ETF USD Accu / IE000RDRMSD1 / A3DN3D / BlackRock AM (IE)

<b>Aktuell 28.04.2026<sup>1</sup></b>	<b>Region</b>	<b>Branche</b>	<b>Ausschüttungsart</b>	<b>Typ</b>
16,70 USD	weltweit	ETF Aktien	thesaurierend	Alternative Investm.



## Risikokennzahlen

SRI	1	2	3	4	5	6	7
-----	---	---	---	---	---	---	---

## Jahresperformance

2025	+27,43%
2024	+17,70%
2023	+197,69%

Performanceergebnisse der Vergangenheit lassen keine Rückschlüsse auf die künftige Entwicklung zu.

Stammdaten		Konditionen		Sonstige Kennzahlen	
Fondart	Einzelfond	Ausgabeaufschlag	0,00%	Mindestveranlagung	EUR 1,00
Kategorie	ETF	Managementgebühr	0,00%	Sparplan	Nein
Fondsunterkategorie	ETF Aktien	Depotgebühr	-	UCITS / OGAW	Ja
Ursprungsland	Irland	Tilgungsgebühr	0,00%	Gewinnbeteiligung	0,00%
Tranchenvolumen (28.04.2026)	USD 339,16 Mio.	Sonstige lfd. Kosten (16.01.2026)	0,50%	Umschichtgebühr	-
Gesamt-Fondsvolumen (28.04.2026)	USD 339,16 Mio.	Transaktionskosten	0,50%	<b>Fondsgesellschaft</b>	
Auflegedatum	27.09.2022	BlackRock AM (IE)			
KESSt-Meldefonds	Ja	Glencar House, 20 Merrion Road, Dublin 4, D04 T9F3, Dublin			
Beginn des Geschäftsjahres	01.07.	Irland			
Nachhaltigkeitsfondsart	-	<a href="https://www.blackrock.com">https://www.blackrock.com</a>			
Fondsmanager	BlackRock Asset Management Ireland Limited				
Thema	Krypto/Blockchain				

Performance	1M	6M	YTD	1J	2J	3J	5J	seit Beginn
Performance	+28,72%	-26,44%	+7,81%	+71,38%	+76,56%	+185,52%	-	+229,45%
Performance p.a.	-	-	-	+71,38%	+32,93%	+41,82%	-	+39,44%
Performance p.a. nach max. AGA	-	-	-	+71,38%	+32,88%	+41,87%	-	+39,37%
Sharpe Ratio	49,37	-0,83	0,41	1,31	0,52	0,67	-	0,61
Volatilität	46,52%	57,85%	58,67%	52,92%	58,79%	59,30%	-	60,82%
Schlechtester Monat	-	-18,30%	-13,32%	-18,30%	-20,37%	-22,29%	-	-22,29%
Bester Monat	-	+21,13%	+21,13%	+26,39%	+37,29%	+46,38%	-	+54,18%
Maximaler Verlust	-5,23%	-42,85%	-29,05%	-44,74%	-51,44%	-51,44%	-	-51,44%

## Vertriebszulassung

Österreich, Deutschland, Schweiz;

1. Wichtiger Hinweis zum Aktualisierungsstand: Das angegebene Datum bezieht sich ausschließlich auf die Berechnung des NAV.

RISIKOHINWEISE: Die Informationen auf dieser Seite dienen ausschließlich zu Informationszwecken und sollten weder als Verkaufsangebot noch als Aufforderung zum Kauf des Wertpapiers oder einer Empfehlung zugunsten des Wertpapiers verstanden werden. Die baha GmbH und die BAWAG P.S.K. Bank für Arbeit und Wirtschaft und Österreichische Postsparkasse Aktiengesellschaft übernehmen trotz sorgfältigster Recherche keinerlei Haftung für die Richtigkeit der angegebenen Daten.  
Factsheet erstellt von: www.baha.com am 29.04.2026 10:32

# iShares Blockchain Technology UCITS ETF USD Accu / IE000RDRMSD1 / A3DN3D / BlackRock AM (IE)

## Investmentstrategie

Der Index misst die Wertentwicklung von weltweit notierten Unternehmen, die an der Erforschung, Umsetzung, Entwicklung und Einführung von Blockchain- und Kryptowährungstechnologien und -anwendungen beteiligt sind, die die Größen-, Liquiditäts- und Freefloat-Kriterien des Indexanbieters erfüllen. Wertpapiere von Unternehmen, deren Hauptgeschäftsfelder Forschung, Entwicklung und die Bereitstellung von Blockchain-Technologien, Mining und Transaktionen von/mit Kryptowährungen sowie breitere Anwendungsfälle von Blockchains über Kryptowährungen hinaus sind, werden als Tier 1 eingestuft. Wertpapiere von Unternehmen, die Chips für Grafikprozessoren (GPU) entwickeln und herstellen, die für die Validierung ("Mining") von Blöcken im Blockchain-Netzwerk erforderlich sind, und Wertpapiere von Unternehmen, deren Nebengeschäfte die Blockchain-Technologien und -Anwendungen sind (wie in Bezug auf Tier 1 oben beschrieben), werden als Tier 2 eingestuft.

## Fondsspezifische Informationen

Im Rahmen der Anlagestrategie kann in wesentlichem Umfang in Derivate investiert werden. Die Fondsbestimmungen des iShares Blockchain Technology UCITS ETF USD Accu wurden durch die FMA bewilligt. Der iShares Blockchain Technology UCITS ETF USD Accu kann mehr als 35 % des Fondsvermögens in Wertpapiere/Geldmarktinstrumente folgender Emittenten investieren: die von einem Mitgliedstaat, dessen Gebietskörperschaften, einem Nicht-Mitgliedstaat oder einer internationalen Körperschaft öffentlichen Rechts, der ein oder mehrere Mitgliedstaaten als Mitglieder angehören, begeben oder garantiert sind. Die einzelnen Emittenten sind der folgenden Auflistung zu entnehmen: Regierungen von OECD-Ländern (vorausgesetzt, es handelt es sich um erstklassige Emissionen mit Investment-Grade-Rating), Regierung von Brasilien (vorausgesetzt, es handelt es sich um erstklassige Emissionen mit Investment-Grade-Rating), Regierung der Volksrepublik China, Regierung von Indien (vorausgesetzt, es handelt es sich um erstklassige Emissionen mit Investment-Grade-Rating), Regierung von Singapur, Europäische Investitionsbank, Europäische Bank für Wiederaufbau und Entwicklung, International Finance Corporation, Internationaler Währungsfonds, Euratom, Asiatische Entwicklungsbank, Europäische Zentralbank, Europarat, Eurofima, Afrikanische Entwicklungsbank, Internationale Bank für Wiederaufbau und Entwicklung (die Weltbank), Interamerikanische Entwicklungsbank, Europäische Union, Federal National Mortgage Association (Fannie Mae), Federal Home Loan Mortgage Corporation (Freddie Mac), Government National Mortgage Association (Ginnie Mae), Student Loan Marketing Association (Sallie Mae), Federal Home Loan Bank, Federal Farm Credit Bank, Tennessee Valley Authority und Straight-A Funding LLC..

## Investmentziel

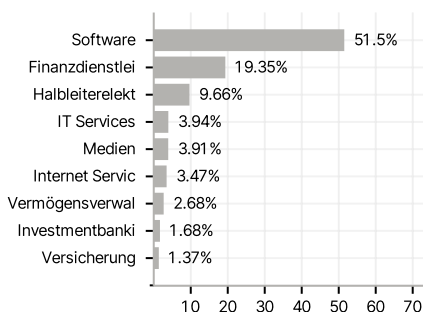
Die Anteilklasse ist eine Anteilklasse eines Fonds, der durch eine Kombination aus Kapitalwachstum und Erträgen auf das Fondsvermögen die Erzielung einer Rendite aus Ihrer Anlage anstrebt, welche die Rendite des NYSE FactSet Global Blockchain Technologies Capped Index, des Referenzindex des Fonds (Index), widerspiegelt.

## Veranlagungsstruktur

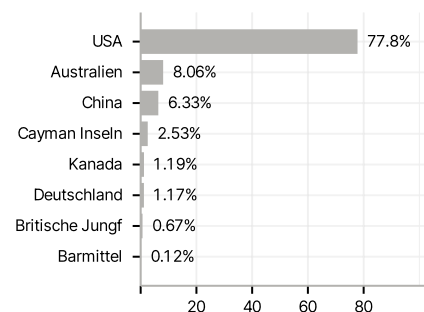
### Anlagearten



### Branchen



### Länder



### Währungen



### Größe Positionen

