

# Amundi S&P World Consumer Staples Screened UCITS ETF Acc / IE000ZIJ5B20 / A3DSS6 / Amundi (IE)

<b>Aktuell 16.04.2026<sup>1</sup></b>	<b>Region</b>	<b>Branche</b>	<b>Ausschüttungsart</b>	<b>Typ</b>
10,28 EUR	weltweit	ETF Aktien	thesaurierend	Alternative Investm.



Risikokennzahlen	
SRI	1 2 3 4 5 6 7
Jahresperformance	
2025	-7,64%
2024	+9,58%
2023	-1,50%

Performanceergebnisse der Vergangenheit lassen keine Rückschlüsse auf die künftige Entwicklung zu.

Stammdaten		Konditionen		Sonstige Kennzahlen	
Fondart	Einzelfond	Ausgabeaufschlag	0,00%	Mindestveranlagung	EUR 1,00
Kategorie	ETF	Managementgebühr	0,18%	Sparplan	Nein
Fondsunterkategorie	ETF Aktien	Depotgebühr	-	UCITS / OGAW	Ja
Ursprungsland	Irland	Tilgungsgebühr	0,00%	Gewinnbeteiligung	0,00%
Tranchenvolumen	(16.04.2026) EUR 159,44 Mio.	Sonstige lfd. Kosten (11.03.2026)	0,18%	Umschichtgebühr	1,00%
Gesamt-Fondsvolumen	(16.04.2026) EUR 172,15 Mio.	Transaktionskosten	0,15%	Fondsgesellschaft	
Auflegedatum	20.09.2022			Amundi (IE)	
KESSt-Meldefonds	Ja			1 George's Quay Plaza George's Quay, D02 V002, Dublin	
Beginn des Geschäftsjahres	01.01.			Irland	
Nachhaltigkeitsfondsart	-			www.amundi.ie	
Fondsmanager	-				
Thema	-				

Performance	1M	6M	YTD	1J	2J	3J	5J	seit Beginn
Performance	-4,92%	+1,35%	+3,28%	-0,06%	+2,94%	-1,35%	-	+2,76%
Performance p.a.	-	-	-	-0,06%	+1,46%	-0,45%	-	+0,77%
Performance p.a. nach max. AGA	-	-	-	-0,06%	+1,46%	-0,45%	-	+0,76%
Sharpe Ratio	-3,32	0,04	0,66	-0,20	-0,07	-0,26	-	-0,14
Volatilität	14,16%	12,62%	14,33%	11,34%	11,03%	10,43%	-	10,59%
Schlechtester Monat	-	-7,72%	-7,72%	-7,72%	-7,72%	-7,72%	-	-7,72%
Bester Monat	-	+9,21%	+9,21%	+9,21%	+9,21%	+9,21%	-	+9,21%
Maximaler Verlust	-5,27%	-9,17%	-9,17%	-9,17%	-13,58%	-13,58%	-	-13,58%

**Vertriebszulassung**  
 Österreich, Deutschland, Schweiz;

1. Wichtiger Hinweis zum Aktualisierungsstand: Das angegebene Datum bezieht sich ausschließlich auf die Berechnung des NAV.

RISIKOHINWEISE: Die Informationen auf dieser Seite dienen ausschließlich zu Informationszwecken und sollten weder als Verkaufsangebot noch als Aufforderung zum Kauf des Wertpapiers oder einer Empfehlung zugunsten des Wertpapiers verstanden werden. Die baha GmbH und die BAWAG P.S.K. Bank für Arbeit und Wirtschaft und Österreichische Postsparkasse Aktiengesellschaft übernehmen trotz sorgfältigster Recherche keinerlei Haftung für die Richtigkeit der angegebenen Daten.  
 Factsheet erstellt von: www.baha.com am 17.04.2026 16:11

# Amundi S&P World Consumer Staples Screened UCITS ETF Acc / IE000ZIJ5B20 / A3DSS6 / Amundi (IE)

## Investmentstrategie

misst. Der Hauptindex soll die Wertentwicklung von Unternehmen mit hoher und mittlerer Marktkapitalisierung aus dem Basiskonsumgütersektor in Industrieländern mit Ausnahme von Korea messen, die etwa 85 % des gesamten verfügbaren Kapitals ausmachen. Die Identifizierung der Unternehmender Branche für Basiskonsumgüter erfolgt unter Bezugnahme auf die GICS. Der Sektor Basiskonsumgüter umfasst Hersteller und Händler von Lebensmitteln, Getränken und Tabak sowie Produzenten von kurzlebigen Haushaltswaren und Körperpflegeprodukten. Darüber hinaus umfasst er Einzelhandelsunternehmen im Lebensmittel- und Drogeriegeschäft sowie Großmärkte und Supercenter für Verbraucher. Der Index wird ausgewählt und gewichtet, um die ESG-Profi le zu verbessern und die Kohlenstoff emissionsintensität zu reduzieren, alles im Vergleich zum Hauptindex. Der Index wendet mehrere ESG-Filter (z. B. Ausschlussfi lter, um Unternehmen auszuschließen, die an umstrittenen Geschäftsaktivitäten [z. B. umstrittenen Waff en] oder an ESG-Kontroversen beteiligt sind) und Optimierungsbeschränkungen (Reduzierung der THG-Intensität und identischer S&P Global ESG-Score oder Verbesserung dieses Scores im Vergleich zum Hauptindex) an.

## Fondsspezifische Informationen

Im Rahmen der Anlagestrategie kann in wesentlichem Umfang in Derivate investiert werden. Die Fondsbestimmungen des Amundi S&P World Consumer Staples Screened UCITS ETF Acc wurden durch die FMA bewilligt. Der Amundi S&P World Consumer Staples Screened UCITS ETF Acc kann mehr als 35 % des Fondsvermögens in Wertpapiere/Geldmarktinstrumente folgender Emittenten investieren: by any Member State, local authorities of a Member State, non-Member States or public international body of which one or more Member States are members or OECD Governments (provided the relevant issues are investment grade), Government of the People's Republic of China, Government of Brazil (provided the issues are of investment grade), Government of India (provided the issues are of investment grade), Government of Singapore, European Investment Bank, European Bank for Reconstruction and Development, International Finance Corporation, International Monetary Fund, Euratom, The Asian Development Bank, European Central Bank, Council of Europe, Eurofima, African Development Bank, International Bank for Reconstruction and Development (The World Bank), The Inter American Development Bank, European Union, Federal National Mortgage Association (Fannie Mae), Federal Home Loan Mortgage Corporation (Freddie Mac), Government National Mortgage Association (Ginnie Mae), Student Loan Marketing Association (Sallie Mae), Federal Home Loan Bank, Federal Farm Credit Bank, Tennessee Valley Authority, Straight-A Funding LLC.

## Investmentziel

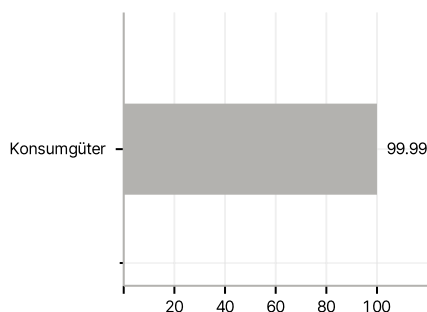
Das Ziel des Teilfonds besteht darin, die Wertentwicklung des S&P World Consumer Staples Weighted & Screened Index (der "Index") nachzubilden. Das voraussichtliche Niveau des Tracking Error unter normalen Marktbedingungen ist im Prospekt des Teilfonds angegeben. Der Teilfonds bewirbt ökologische und/oder soziale Merkmale, indem er unter anderem einen Index nachbildet, der ein ESG-Rating (Umwelt, Soziales und Unternehmensführung) enthält.

## Veranlagungsstruktur

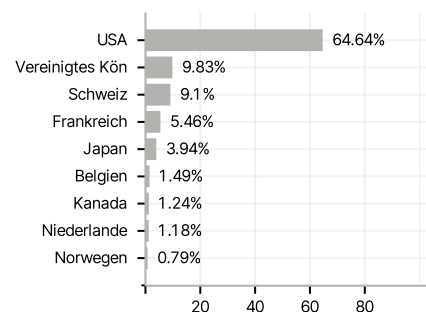
### Anlagearten



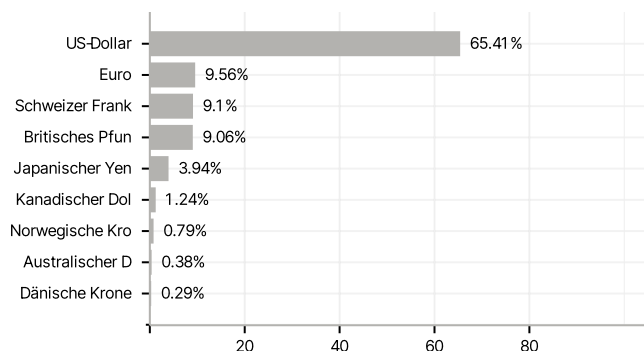
### Branchen



### Länder



### Währungen



### Größte Positionen

