

# Invesco Wind Energy UCITS ETF Acc / IE0008RX29L5 / A3DP7S / Invesco IM

<b>Aktuell 29.04.2026<sup>1</sup></b>	<b>Region</b>	<b>Branche</b>	<b>Ausschüttungsart</b>	<b>Typ</b>
7,63 USD	weltweit	ETF Aktien	thesaurierend	Alternative Investm.



Risikokennzahlen	
SRI	1 2 3 4 <b>5</b> 6 7

Jahresperformance	
2025	+44,59%
2024	-7,92%
2023	+2,51%

Performanceergebnisse der Vergangenheit lassen keine Rückschlüsse auf die künftige Entwicklung zu.

Stammdaten		Konditionen		Sonstige Kennzahlen	
Fondart	Einzelfond	Ausgabeaufschlag	0,00%	Mindestveranlagung	EUR 1,00
Kategorie	ETF	Managementgebühr	0,60%	Sparplan	Nein
Fondsunterkategorie	ETF Aktien	Depotgebühr	-	UCITS / OGAW	Ja
Ursprungsland	Irland	Tilgungsgebühr	0,00%	Gewinnbeteiligung	0,00%
Tranchenvolumen	(09.02.2024) USD 2,48 Mio.	Sonstige lfd. Kosten (17.07.2025)	0,60%	Umschichtgebühr	-
Gesamt-Fondsvolumen	(29.04.2026) USD 13,73 Mio.	Transaktionskosten	0,10%	Fondsgesellschaft	
Auflagedatum	07.09.2022			Invesco IM	
KESSt-Meldefonds	Ja			2 Cumberland Place, Fenian Street, D02 H0V5, Dublin	
Beginn des Geschäftsjahres	01.01.			Irland	
Nachhaltigkeitsfondsart	Neue Energien			<a href="https://www.invescomanagementcompany.ie">https://www.invescomanagementcompany.ie</a>	
Fondsmanager	-				
Thema	Saubere Energie				

Performance	1M	6M	YTD	1J	2J	3J	5J	seit Beginn
Performance	+17,00%	+25,40%	+27,61%	+80,25%	+68,77%	+72,98%	-	+61,62%
Performance p.a.	-	-	-	+80,25%	+29,91%	+20,06%	-	+14,08%
Performance p.a. nach max. AGA	-	-	-	+80,25%	+29,91%	+20,04%	-	+14,06%
Sharpe Ratio	25,11	2,67	4,78	4,30	1,49	0,97	-	0,62
Volatilität	22,84%	20,68%	22,81%	18,17%	18,62%	18,46%	-	19,15%
Schlechtester Monat	-	-9,37%	-9,37%	-9,37%	-9,37%	-9,51%	-	-9,51%
Bester Monat	-	+16,81%	+16,81%	+16,81%	+16,81%	+16,81%	-	+16,81%
Maximaler Verlust	-1,19%	-10,14%	-10,14%	-10,14%	-25,72%	-27,44%	-	-28,92%

**Vertriebszulassung**  
 Österreich, Deutschland, Schweiz;

1. Wichtiger Hinweis zum Aktualisierungsstand: Das angegebene Datum bezieht sich ausschließlich auf die Berechnung des NAV.

RISIKOHINWEISE: Die Informationen auf dieser Seite dienen ausschließlich zu Informationszwecken und sollten weder als Verkaufsangebot noch als Aufforderung zum Kauf des Wertpapiers oder einer Empfehlung zugunsten des Wertpapiers verstanden werden. Die baha GmbH und die BAWAG P.S.K. Bank für Arbeit und Wirtschaft und Österreichische Postsparkasse Aktiengesellschaft übernehmen trotz sorgfältigster Recherche keinerlei Haftung für die Richtigkeit der angegebenen Daten.  
 Factsheet erstellt von: www.baha.com am 01.05.2026 08:44

## Invesco Wind Energy UCITS ETF Acc / IE0008RX29L5 / A3DP7S / Invesco IM

### Investmentstrategie

Der Index bildet die Wertentwicklung globaler Unternehmen nach, deren innovative Technologien die Förderung von Windenergie und ihrer Nutzung zum Schwerpunkt haben. Er setzt sich hauptsächlich aus Unternehmen zusammen, die sich auf die Verbesserung von Windturbinen und Rotorblättern, die Bereitstellung von Materialien für die Windenergie, die Modernisierung des Stromnetzes, die Erleichterung eines verstärkten Einsatzes von Windenergie bzw. die Ausweitung ihrer Nutzung konzentrieren, sowie aus Unternehmen im Bereich der Onund Offshore-Windenergie. Unternehmen werden ausgeschlossen, wenn sie nach Einschätzung des Indexanbieters (unter Verwendung von Daten von Sustainalytics) in Geschäftstätigkeiten involviert sind, die aus ökologischer, sozialer und Unternehmensführungssicht nachteilige Auswirkungen für Gesellschaften und Ökosysteme haben.

### Fondsspezifische Informationen

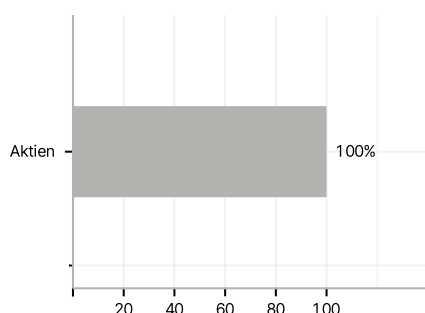
Im Rahmen der Anlagestrategie kann in wesentlichem Umfang in Derivate investiert werden. Die Fondsbestimmungen des Invesco Wind Energy UCITS ETF Acc wurden durch die FMA bewilligt. Der Invesco Wind Energy UCITS ETF Acc kann mehr als 35 % des Fondsvermögens in Wertpapiere/Geldmarktinstrumente folgender Emittenten investieren: OECD Governments (provided the relevant issues are investment grade), Government of the People's Republic of China, Government of Brazil (provided the issues are of investment grade), Government of India (provided the issues are of investment grade), Government of Singapore, European Investment Bank, European Bank for Reconstruction and Development, International Finance Corporation, International Monetary Fund, Euratom, The Asian Development Bank, European Central Bank, Council of Europe, Eurofima, African Development Bank, International Bank for Reconstruction and Development (the "World Bank"), The Inter American Development Bank, European Union, Federal National Mortgage Association ("Fannie Mae"), Federal Home Loan Mortgage Corporation ("Freddie Mac"), Government National Mortgage Association ("Ginnie Mae"), Student Loan Marketing Association ("Sallie Mae"), Federal Home Loan Bank, Federal Farm Credit Bank, Tennessee Valley Authority, Straight-A Funding LLC, Export-Import Bank.

### Investmentziel

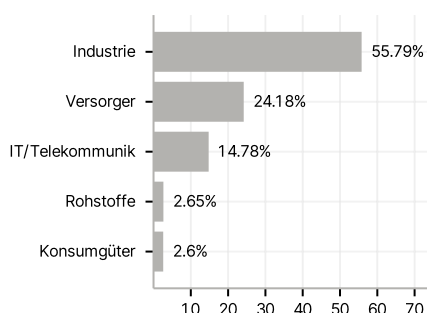
Das Ziel des Fonds ist das Erreichen der Total-Return-Nettoperformance des WiderHill Wind Energy Index (der "Index"), abzüglich Gebühren, Kosten und Transaktionskosten, wobei ein Ansatz verfolgt wird, der auf die Anlage in Unternehmen abzielt, deren innovative Technologien die Förderung von Windenergie und ihrer Nutzung zum Schwerpunkt haben und damit den Übergang zu einer kohlenstoffärmeren Wirtschaft erleichtern.

### Veranlagungsstruktur

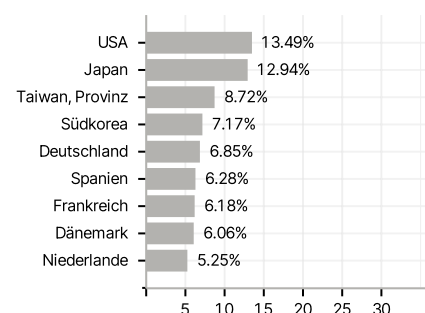
#### Anlagearten



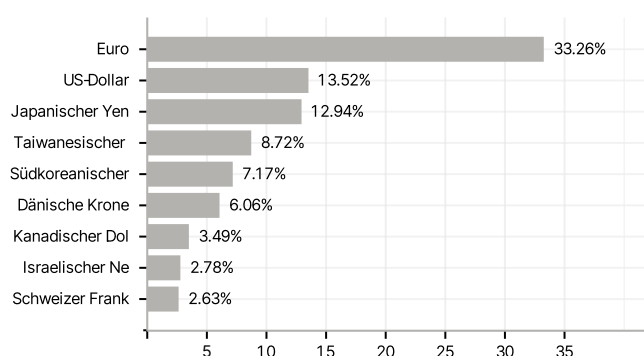
#### Branchen



#### Länder



#### Währungen



#### Größte Positionen

