

**Xtrackers MSCI China A Screened Swap UCITS ETF 1C / LU2469465822 / DBX0SJ / DWS Investment S.A.**

<b>Aktuell 30.03.2026<sup>1</sup></b>	<b>Region</b>	<b>Branche</b>	<b>Ausschüttungsart</b>	<b>Typ</b>
20,39 USD	China	ETF Aktien	thesaurierend	Alternative Investm.



<b>Risikokennzahlen</b>							
SRI	1	2	3	4	5	6	7

<b>Jahresperformance</b>	
2025	+31,20%
2024	+15,13%
2023	-12,03%

Performanceergebnisse der Vergangenheit lassen keine Rückschlüsse auf die künftige Entwicklung zu.

<b>Stammdaten</b>		<b>Konditionen</b>		<b>Sonstige Kennzahlen</b>	
Fondart	Einzelfond	Ausgabeaufschlag	0,00%	Mindestveranlagung	EUR 1,00
Kategorie	ETF	Managementgebühr	0,14%	Sparplan	Nein
Fondsunterkategorie	ETF Aktien	Depotgebühr	-	UCITS / OGAW	Ja
Ursprungsland	Luxemburg	Tilgungsgebühr	0,00%	Gewinnbeteiligung	0,00%
Tranchenvolumen	(30.03.2026) USD 95,65 Mio.	Sonstige lfd. Kosten (16.02.2026)	0,29%	Umschichtgebühr	2,00%
Gesamt-Fondsvolumen	(27.02.2026) USD 83,57 Mio.	Transaktionskosten	0,00%	<b>Fondsgesellschaft</b>	
Auflagedatum	15.06.2022	DWS Investment S.A.			
KESSt-Meldefonds	Ja	2 Boulevard Konrad Adenauer, L-1115, Luxembourg			
Beginn des Geschäftsjahres	01.01.	Luxemburg			
Nachhaltigkeitsfondsart	-	www.dws.com			
Fondsmanager	-				
Thema	-				

Performance	1M	6M	YTD	1J	2J	3J	5J	seit Beginn
Performance	-3,92%	+3,15%	-0,05%	+29,92%	+47,30%	+25,97%	-	+21,84%
Performance p.a.	-	-	-	+30,01%	+21,47%	+7,99%	-	+5,35%
Performance p.a. nach max. AGA	-	-	-	+29,92%	+21,37%	+8,00%	-	+5,34%
Sharpe Ratio	-2,24	0,29	-0,16	1,76	1,01	0,32	-	0,17
Volatilität	19,12%	14,94%	14,71%	15,81%	19,13%	18,18%	-	18,74%
Schlechtester Monat	-	-4,30%	-4,30%	-4,30%	-4,69%	-8,44%	-	-9,34%
Bester Monat	-	+4,17%	+4,17%	+12,37%	+23,50%	+23,50%	-	+23,50%
Maximaler Verlust	-6,25%	-6,57%	-6,44%	-8,40%	-17,55%	-26,76%	-	-31,70%

<b>Vertriebszulassung</b>	
Österreich, Deutschland, Schweiz;	

1. Wichtiger Hinweis zum Aktualisierungsstand: Das angegebene Datum bezieht sich ausschließlich auf die Berechnung des NAV.

RISIKOHINWEISE: Die Informationen auf dieser Seite dienen ausschließlich zu Informationszwecken und sollten weder als Verkaufsangebot noch als Aufforderung zum Kauf des Wertpapiers oder einer Empfehlung zugunsten des Wertpapiers verstanden werden. Die baha GmbH und die BAWAG P.S.K. Bank für Arbeit und Wirtschaft und Österreichische Postsparkasse Aktiengesellschaft übernehmen trotz sorgfältigster Recherche keinerlei Haftung für die Richtigkeit der angegebenen Daten.  
Factsheet erstellt von: www.baha.com am 02.04.2026 03:34

## Xtrackers MSCI China A Screened Swap UCITS ETF 1C / LU2469465822 / DBX0SJ / DWS Investment S.A.

### Investmentstrategie

Zur Erreichung des Anlageziels investiert der Fonds in übertragbare Wertpapiere und schließt in Bezug auf die übertragbaren Wertpapiere und den Index Finanzkontrakte (Derivategeschäfte) mit einer oder mehreren Swap-Gegenparteien ab, um die Rendite des Index zu erzielen. Sie können die Rücknahme von Anteilen grundsätzlich täglich beantragen.

### Fondsspezifische Informationen

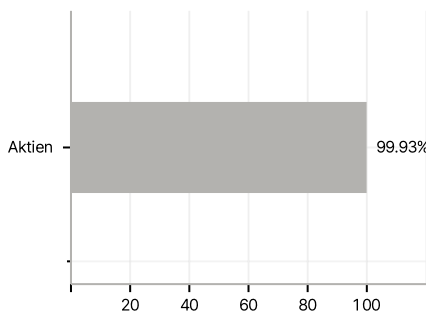
Die Fondsbestimmungen des Xtrackers MSCI China A Screened Swap UCITS ETF 1C wurden durch die FMA bewilligt. Der Xtrackers MSCI China A Screened Swap UCITS ETF 1C kann mehr als 35 % des Fondsvermögens in Wertpapiere/Geldmarktinstrumente folgender Emittenten investieren: die von einem EU-Mitgliedstaat oder dessen Gebietskörperschaften, von einem anderen OECD-Mitgliedstaat, von Singapur oder einem G20-Mitgliedstaat oder von internationalen Organisationen öffentlich-rechtlichen Charakters, denen ein oder mehrere EU-Mitgliedstaaten angehören, begeben oder garantiert sind.

### Investmentziel

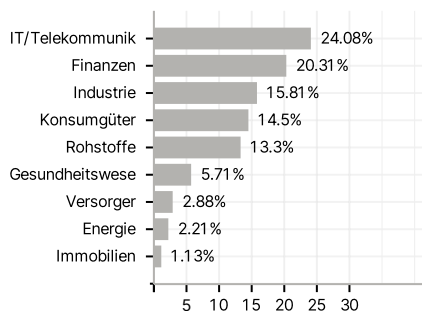
Das Anlageziel besteht darin, die Wertentwicklung des MSCI China A Inclusion Select Screened Index (der "Index") abzubilden. Der Index basiert auf dem MSCI China A Inclusion Index (der "Mutterindex"), der die Wertentwicklung bestimmter Aktien großer und mittelständischer chinesischer Unternehmen, die an chinesischen Festlandbörsen wie den Börsen in Shanghai und Shenzhen notiert sind (sog. "A-Aktien") und über das Stock-Connect-System gehandelt werden können, widerspiegeln soll. In den Index werden nur Unternehmen aufgenommen, die Bestandteil des Mutterindex sind und bestimmte Auswahlkriterien in den Bereichen Umwelt, Soziales und Corporate Governance (Environmental, Social und Corporate Governance, kurz: ESG) erfüllen.

### Veranlagungsstruktur

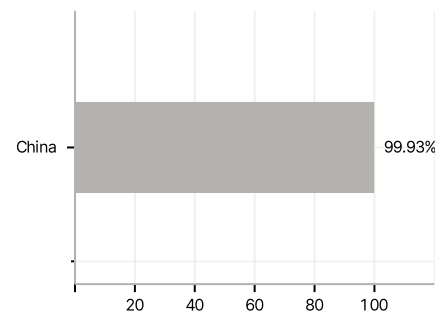
#### Anlagearten



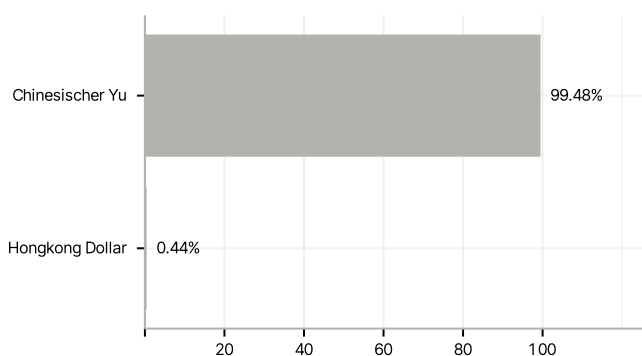
#### Branchen



#### Länder



#### Währungen



#### Größte Positionen

