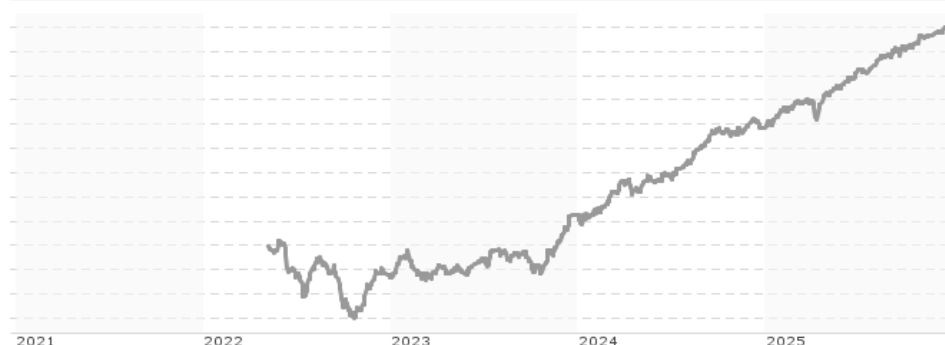


L&G Emerging Markets Government Bond (USD) 0-5 Year UCITS ETF EUR Hedged Accumulating ETF / IE00MINO564 / A3D...

Aktuell 18.12.2025 ¹	Region	Branche	Ausschüttungsart	Typ
11,76 EUR	Emerging Markets	ETF Anleihen	thesaurierend	Alternative Investm.


Risikokennzahlen

SRI	1	2	3	4	5	6	7
-----	---	---	---	---	---	---	---

Jahresperformance

2024	+6,99%
2023	+5,36%

Performanceergebnisse der Vergangenheit lassen keine Rückschlüsse auf die künftige Entwicklung zu.

Stammdaten		Konditionen		Sonstige Kennzahlen	
Fondart	Einzelfond	Ausgabeaufschlag	0,00%	Mindestveranlagung	EUR 1,00
Kategorie	ETF	Managementgebühr	0,28%	Sparplan	Nein
Fondsunterkategorie	ETF Anleihen	Depotgebühr	-	UCITS / OGAW	Ja
Ursprungsland	Irland	Tilgungsgebühr	0,00%	Gewinnbeteiligung	0,00%
Tranchenvolumen	(18.12.2025) USD 502,73 Mio.	Sonstige lfd. Kosten (13.03.2025)	0,28%	Umschichtgebühr	-
Gesamt-Fondsvolumen	(18.12.2025) USD 776,18 Mio.	Transaktionskosten	0,02%	Fondsgesellschaft	
Auflagedatum	11.05.2022	LGIM Managers (EU)			
KESSt-Meldefonds	Ja	70 SIR JOHN ROGERSON'S QUAY, D02 R296, Dublin			
Beginn des Geschäftsjahres	01.07.	Irland			
Nachhaltigkeitsfondsart	-	www.lgim.com/ie/			
Fondsmanager	-				
Thema	-				

Performance	1M	6M	YTD	1J	2J	3J	5J	seit Beginn
Performance	+0,56%	+3,65%	+7,47%	+7,16%	+15,21%	+20,64%	-	+18,34%
Performance p.a.	-	-	-	+7,16%	+7,32%	+6,46%	-	+4,78%
Performance p.a. nach max. AGA	-	-	-	+7,16%	+7,34%	+6,46%	-	+4,77%
Sharpe Ratio	5,99	3,12	2,78	2,50	2,55	1,88	-	1,02
Volatilität	0,84%	1,72%	2,05%	2,05%	2,07%	2,35%	-	2,67%
Schlechtester Monat	-	+0,27%	-0,31%	-0,31%	-0,76%	-1,22%	-	-3,17%
Bester Monat	-	+0,99%	+1,25%	+1,25%	+1,79%	+2,24%	-	+2,86%
Maximaler Verlust	-0,15%	-0,59%	-1,43%	-1,43%	-1,43%	-2,42%	-	-6,39%

Vertriebszulassung

Österreich, Deutschland, Schweiz;

1. Wichtiger Hinweis zum Aktualisierungsstand: Das angegebene Datum bezieht sich ausschließlich auf die Berechnung des NAV.

RISIKOHINWEISE: Die Informationen auf dieser Seite dienen ausschließlich zu Informationszwecken und sollten weder als Verkaufsangebot noch als Aufforderung zum Kauf des Wertpapiers oder einer Empfehlung zugunsten des Wertpapiers verstanden werden. Die baha GmbH und die BAWAG P.S.K. Bank für Arbeit und Wirtschaft und Österreichische Postsparkasse Aktiengesellschaft übernehmen trotz sorgfältigster Recherche keinerlei Haftung für die Richtigkeit der angegebenen Daten.
Factsheet erstellt von: www.baha.com am 20.12.2025 22:48

L&G Emerging Markets Government Bond (USD) 0-5 Year UCITS ETF EUR Hedged Accumulating ETF / IE00MINO564 / A3D...

Investmentstrategie

Der Index soll ein Engagement in bestimmten auf US-Dollar lautenden fest und variabel verzinslichen Anleihen aus aufstrebenden Märkten bieten, die von staatlichen und staatsnahen Stellen aus den zulässigen Ländern begeben werden. Für die Aufnahme in den Index kommen nur diejenigen Länder in Betracht, die das Kriterium der Index-Einkommensobergrenze auf Basis des Bruttonationaleinkommens pro Kopf oder das Kriterium der Index-Kaufkraftparität auf Basis der Kaufkraftparität erfüllen. Es gibt keine Credit-Rating-Kriterien für die Aufnahme in den Index. Der Index soll ein Engagement in Wertpapieren von Emittenten ermöglichen, die bestimmte Umwelt-, Sozial- und Governance-Richtlinien ("ESG") gemäß Definition durch den Indexanbieter erfüllen. Der Index wendet eine ESG-Scoring- und -Screening-Methode an, um zu Emittenten zu tendieren, die in Bezug auf ESG-Kriterien und die Emissionen grüner Anleihen höher eingestuft werden, und um Emittenten, die niedriger eingestuft sind, geringer zu gewichten und auszuschließen. Der Index schließt Emittenten mit Erträgen aus den folgenden Industrien aus: (a) Kraftwerkskohle, (b) Tabak und (c) Waffen. Der Fonds legt hauptsächlich in einer repräsentativen Auswahl der im Index enthaltenen Anleihen an, deren Risiko- und Wertentwicklungseigenschaften mit denen des Index in seiner Gesamtheit vergleichbar sind.

Fondsspezifische Informationen

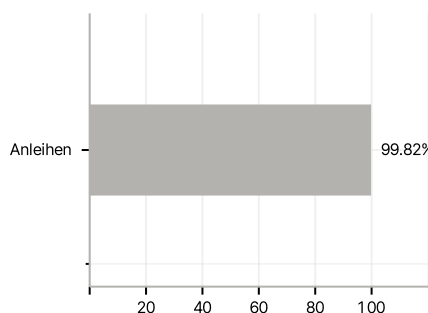
Die Fondsbestimmungen des L&G Emerging Markets Government Bond (USD) 0-5 Year UCITS ETF EUR Hedged Accumulating ETF wurden durch die FMA bewilligt. Der L&G Emerging Markets Government Bond (USD) 0-5 Year UCITS ETF EUR Hedged Accumulating ETF kann mehr als 35 % des Fondsvermögens in Wertpapiere/Geldmarktinstrumente folgender Emittenten investieren: by any Member State, its local authorities, non-Member States or public international body of which one or more Member States are members. The individual issuers must be listed in the Prospectus and may be drawn from the following list: OECD Governments (provided the issues are investment grade), Government of China (provided the issues are of investment grade), Government of Brazil (provided the issues are of investment grade), Government of India (provided the issues are of investment grade), Government of Singapore, European Investment Bank, European Bank for Reconstruction and Development, International Finance Corporation, International Monetary Fund, Euratom, The Asian Development Bank, European Central Bank, Council of Europe, Eurofima, African Development Bank, International Bank for Reconstruction and Development (The World Bank), The Inter American Development Bank, European Union, Federal National Mortgage Association (Fannie Mae), Federal Home Loan Mortgage Corporation (Freddie Mac), Government National Mortgage Association (Ginnie Mae), Student Loan Marketing Association (Sallie Mae), Federal Home Loan Bank, Federal Farm Credit Bank, Tennessee Valley Authority and Straight-A Funding LLC.

Investmentziel

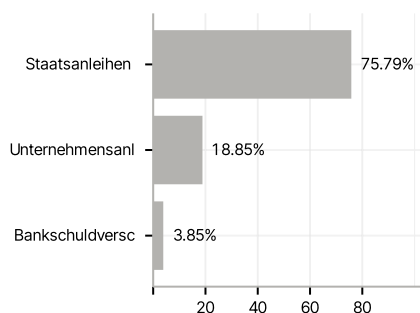
Der Fonds ist ein passiv verwalteter börsengehandelter Fonds, der darauf abzielt, die Wertentwicklung des J.P. Morgan ESG EMBI Global Diversified Short-Term Custom Maturity Index (der "Index") nach Abzug aller laufenden Gebühren und sonstigen Kosten in Verbindung mit dem Betrieb des Fonds nachzubilden. Der Fonds bewirbt eine Reihe ökologischer und sozialer Merkmale, die durch die Nachbildung des Index erreicht werden.

Veranlagungsstruktur

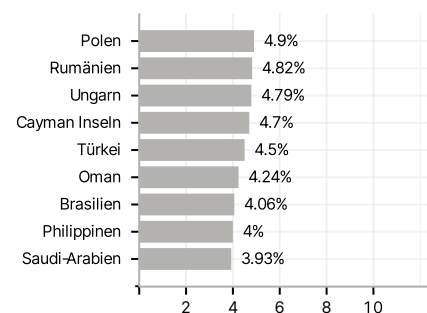
Anlagearten



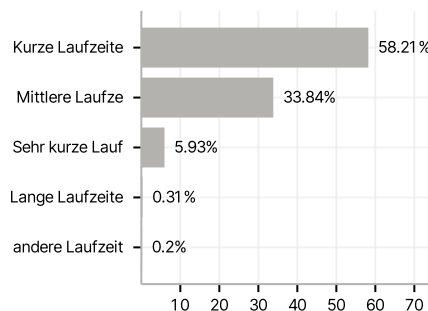
Emittenten



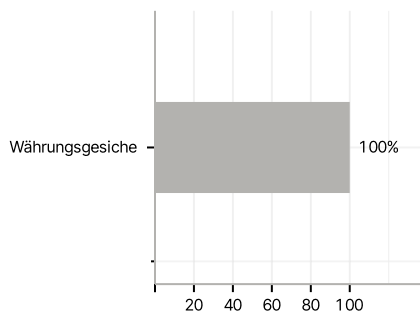
Länder



Laufzeiten



Währungen



Größte Positionen

