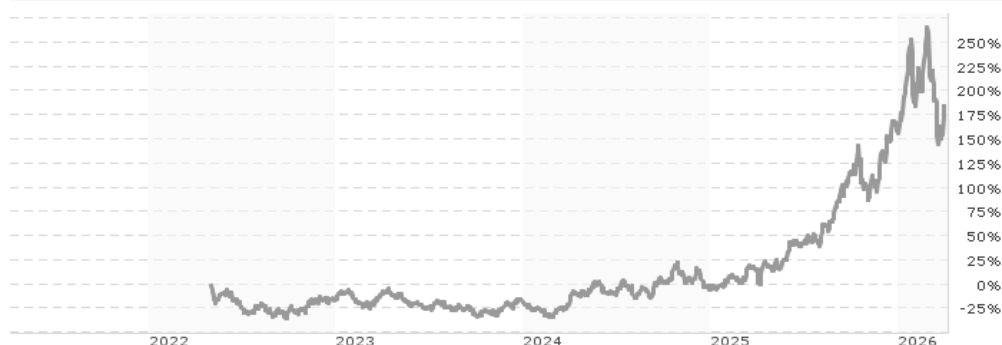


**Global X Silver Miners UCITS ETF USD Accumulating / IE000UL6CLP7 / A3DC8R / Global X Management**

<b>Aktuell 02.04.2026<sup>1</sup></b>	<b>Region</b>	<b>Branche</b>	<b>Ausschüttungsart</b>	<b>Typ</b>
44,11 USD	weltweit	ETF Aktien	thesaurierend	Alternative Investm.



Risikokennzahlen						
SRI	1	2	3	4	5	6
Jahresperformance						
2025	+171,67%					
2024	+13,35%					
2023	+0,15%					

Performanceergebnisse der Vergangenheit lassen keine Rückschlüsse auf die künftige Entwicklung zu.

Stammdaten		Konditionen		Sonstige Kennzahlen	
Fondart	Einzelfond	Ausgabeaufschlag	0,00%	Mindestveranlagung	EUR 1,00
Kategorie	ETF	Managementgebühr	0,65%	Sparplan	Nein
Fondsunterkategorie	ETF Aktien	Depotgebühr	-	UCITS / OGAW	Ja
Ursprungsland	Irland	Tilgungsgebühr	0,00%	Gewinnbeteiligung	0,00%
Tranchenvolumen	(02.04.2026) USD 1,40 Mrd.	Sonstige lfd. Kosten (15.12.2025)	0,70%	Umschichtgebühr	-
Gesamt-Fondsvolumen	(17.12.2025) USD 1,22 Mrd.	Transaktionskosten	0,10%	Fondsgesellschaft	
Auflegedatum	04.05.2022	Global X Management			
KESSt-Meldefonds	Ja	605 Third Avenue, 43rd Floor, 10158, New York, NY			
Beginn des Geschäftsjahres	01.07.	USA			
Nachhaltigkeitsfondsart	-	<a href="https://www.globalxfunds.com">https://www.globalxfunds.com</a>			
Fondsmanager	Global X Management Company				
	LLC				
Thema	-				

Performance	1M	6M	YTD	1J	2J	3J	5J	seit Beginn
Performance	-21,48%	+32,15%	+9,26%	+145,06%	+239,57%	+209,54%	-	+183,67%
Performance p.a.	-	-	-	+145,06%	+84,27%	+45,74%	-	+30,51%
Performance p.a. nach max. AGA	-	-	-	+145,06%	+84,27%	+45,74%	-	+30,39%
Sharpe Ratio	-1,56	1,30	0,64	3,03	1,97	1,15	-	0,75
Volatilität	61,63%	55,95%	62,77%	47,24%	41,73%	37,88%	-	37,93%
Schlechtester Monat	-	-25,22%	-25,22%	-25,22%	-25,22%	-25,22%	-	-25,22%
Bester Monat	-	+23,15%	+23,15%	+24,29%	+24,29%	+24,29%	-	+24,29%
Maximaler Verlust	-31,99%	-32,88%	-32,88%	-32,88%	-32,88%	-32,88%	-	-34,98%

**Vertriebszulassung**  
Österreich, Deutschland, Schweiz;

1. Wichtiger Hinweis zum Aktualisierungsstand: Das angegebene Datum bezieht sich ausschließlich auf die Berechnung des NAV.

RISIKOHINWEISE: Die Informationen auf dieser Seite dienen ausschließlich zu Informationszwecken und sollten weder als Verkaufsangebot noch als Aufforderung zum Kauf des Wertpapiers oder einer Empfehlung zugunsten des Wertpapiers verstanden werden. Die baha GmbH und die BAWAG P.S.K. Bank für Arbeit und Wirtschaft und Österreichische Postsparkasse Aktiengesellschaft übernehmen trotz sorgfältigster Recherche keinerlei Haftung für die Richtigkeit der angegebenen Daten.  
Factsheet erstellt von: www.baha.com am 07.04.2026 04:51

## Global X Silver Miners UCITS ETF USD Accumulating / IE000UL6CLP7 / A3DC8R / Global X Management

### Investmentstrategie

Wenn es nicht möglich oder praktikabel ist, alle im Index vertretenen Wertpapiere weiterhin zu halten, kann der Fonds für Anlagezwecke in Hinterlegungsscheine entweder in Bezug auf die Indexkomponenten oder auf Aktienwerte der oben genannten Art, sowie in derivative Finanzinstrumente ("DFI"), nämlich "unfunded" Total Return-OTC-Swaps und börsengehandelte Aktien-Futures, investieren. Der Fonds kann nur für die Zwecke der effizienten Portfolioverwaltung Wertpapierleihgeschäfte eingehen sowie in Pensions- und umgekehrte Pensionsgeschäfte und kurzfristige Geldmarktfonds investieren.

### Fondsspezifische Informationen

Die Fondsbestimmungen des Global X Silver Miners UCITS ETF USD Accumulating wurden durch die FMA bewilligt. Der Global X Silver Miners UCITS ETF USD Accumulating kann mehr als 35 % des Fondsvermögens in Wertpapiere/Geldmarktinstrumente folgender Emittenten investieren: OECD Governments (provided the relevant issues are investment grade), Government of the People's Republic of China, Government of Brazil (provided the issues are of investment grade), Government of India (provided the issues are of investment grade), Government of Singapore, European Investment Bank, European Bank for Reconstruction and Development, International Finance Corporation, IMF, Euratom, The Asian Development Bank, ECB, Council of Europe, Eurofima, African Development Bank, International Bank for Reconstruction and Development (The World Bank), The Inter American Development Bank, the EU, Federal National Mortgage Association (Fannie Mae), Federal Home Loan Mortgage Corporation (Freddie Mac), Government National Mortgage Association (Ginnie Mae), Student Loan Marketing Association (Sallie Mae), Federal Home Loan Bank, Federal Farm Credit Bank, Tennessee Valley Authority and Straight-A Funding LLC.

### Investmentziel

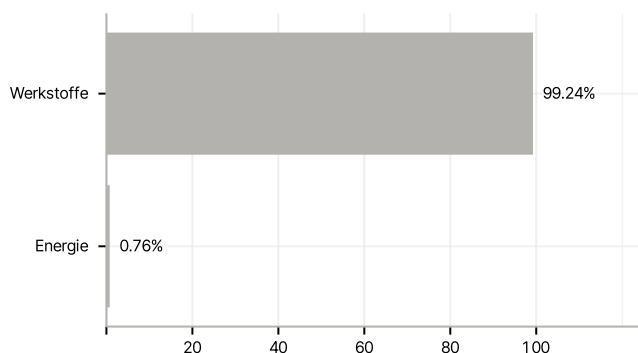
Das Anlageziel des Fonds besteht darin, Anlageergebnisse zu bieten, die vor Gebühren und Aufwendungen in der Regel der Kurs- und Renditeentwicklung des Solactive Global Silver Miners Total Return v2 Index (der "Index") möglichst genau entsprechen. Der Index ist darauf ausgelegt, breitbasiert die Aktienmarktentwicklung von globalen Unternehmen zu messen, die in der Branche Silberbergbau gemäß Definition von der Solactive AG ("Indexanbieter") tätig sind.

### Veranlagungsstruktur

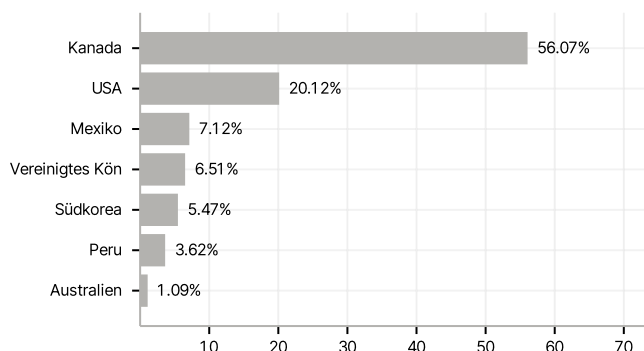
#### Anlagearten



#### Branchen



#### Länder



#### Größte Positionen

