

## Global X Blockchain UCITS ETF USD / IE000XAGSCY5 / A3E40R / Global X Management

<b>Aktuell 18.06.2026<sup>1</sup></b>	<b>Region</b>	<b>Branche</b>	<b>Ausschüttungsart</b>	<b>Typ</b>
20,08 USD	weltweit	ETF Aktien	thesaurierend	Alternative Investm.



### Risikokennzahlen

SRI	1	2	3	4	5	6	7
-----	---	---	---	---	---	---	---

### Jahresperformance

2025	+35,63%
2024	+17,67%
2023	+267,34%

Performanceergebnisse der Vergangenheit lassen keine Rückschlüsse auf die künftige Entwicklung zu.

Stammdaten		Konditionen		Sonstige Kennzahlen	
Fondart	Einzelfond	Ausgabeaufschlag	0,00%	Mindestveranlagung	EUR 1,00
Kategorie	ETF	Managementgebühr	0,50%	Sparplan	Nein
Fondsunterkategorie	ETF Aktien	Depotgebühr	-	UCITS / OGAW	Ja
Ursprungsland	Irland	Tilgungsgebühr	0,00%	Gewinnbeteiligung	0,00%
Tranchenvolumen	(18.06.2026) USD 114,23 Mio.	Sonstige lfd. Kosten (15.12.2025)	0,50%	Umschichtgebühr	-
Gesamt-Fondsvolumen	(17.12.2025) USD 106,42 Mio.	Transaktionskosten	5,10%	<b>Fondsgesellschaft</b>	
Auflagedatum	21.01.2022	Global X Management			
KESSt-Meldefonds	Ja	605 Third Avenue, 43rd Floor, 10158, New York, NY			
Beginn des Geschäftsjahres	01.07.	USA			
Nachhaltigkeitsfondsart	-	<a href="https://www.globalxfunds.com">https://www.globalxfunds.com</a>			
Fondsmanager	Global X Management Company LLC				
Thema	Krypto/Blockchain				

Performance	1M	6M	YTD	1J	2J	3J	5J	seit Beginn
Performance	+7,67%	+37,63%	+38,10%	+106,16%	+88,90%	+280,30%	-	+41,71%
Performance p.a.	-	-	-	+106,16%	+37,44%	+56,15%	-	+8,33%
Performance p.a. nach max. AGA	-	-	-	+106,16%	+37,44%	+56,09%	-	+8,31%
Sharpe Ratio	2,22	1,21	1,34	1,49	0,49	0,74	-	0,08
Volatilität	61,42%	72,45%	73,57%	69,67%	71,64%	72,63%	-	73,90%
Schlechtester Monat	-	-19,62%	-19,62%	-22,26%	-24,37%	-27,90%	-39,85%	-39,85%
Bester Monat	-	+33,65%	+33,65%	+38,34%	+40,28%	+53,63%	+63,31%	+63,31%
Maximaler Verlust	-16,92%	-37,90%	-37,90%	-55,67%	-57,93%	-57,93%	-	-84,24%

### Vertriebszulassung

Österreich, Deutschland, Schweiz;

1. Wichtiger Hinweis zum Aktualisierungsstand: Das angegebene Datum bezieht sich ausschließlich auf die Berechnung des NAV.

RISIKOHINWEISE: Die Informationen auf dieser Seite dienen ausschließlich zu Informationszwecken und sollten weder als Verkaufsangebot noch als Aufforderung zum Kauf des Wertpapiers oder einer Empfehlung zugunsten des Wertpapiers verstanden werden. Die baha GmbH und die BAWAG P.S.K. Bank für Arbeit und Wirtschaft und Österreichische Postsparkasse Aktiengesellschaft übernehmen trotz sorgfältigster Recherche keinerlei Haftung für die Richtigkeit der angegebenen Daten.  
Factsheet erstellt von: [www.baha.com](http://www.baha.com) am 21.06.2026 09:27

## Global X Blockchain UCITS ETF USD / IE000XAGSCY5 / A3E40R / Global X Management

### Investmentstrategie

Der Index ist darauf ausgelegt, ein Engagement in Unternehmen zu bieten, die durch ihre Positionierung von weiteren Fortschritten im Bereich der Blockchain-Technologie profitieren. Eine Blockchain ist ein Peer-to-Peer "Shared distributed ledger" (ein konsensbasiertes, transparentes und auditierbares Register bzw. eine dezentralisierte Datenbank), das die Aufzeichnung von Transaktionen und die Verfolgung von Vermögenswerten erleichtert, ohne dass eine zentrale, als treuhänderischer Vermittler agierende zentrale Stelle (d. h. eine Bank) eingeschaltet werden muss. Mit "Blockchain-Unternehmen" werden diejenigen Unternehmen bezeichnet, die mindestens 50 % ihres Umsatzes, ihrer Betriebsergebnisse oder ihres Vermögens aus den folgenden Geschäftstätigkeiten beziehen: Digital Asset Mining, Blockchain & Digital Asset-Transaktionen, Blockchain-Anwendungen, Blockchain- & Digital Asset-Hardware und Blockchain- & Digital Asset-Integration.

### Fondsspezifische Informationen

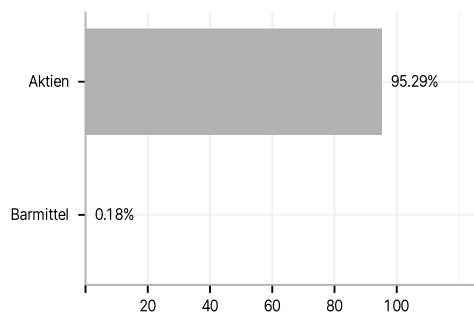
Im Rahmen der Anlagestrategie kann in wesentlichem Umfang in Derivate investiert werden. Die Fondsbestimmungen des Global X Blockchain UCITS ETF USD wurden durch die FMA bewilligt. Der Global X Blockchain UCITS ETF USD kann mehr als 35 % des Fondsvermögens in Wertpapiere/Geldmarktinstrumente folgender Emittenten investieren: OECD Governments (provided the relevant issues are of investment grade), Government of Brazil (provided the issues are investment grade), , Government of the People's Republic of China, Government of India (provided the issues are of investment grade), Government of Singapore, European Investment Bank, European Bank for Reconstruction and Development, International Finance Corporation, International Monetary Fund, Euratom, The Asian Development Bank, European Central Bank, Council of Europe, Eurofima, African Development Bank, International Bank for Reconstruction and Development (The World Bank), The Inter American Development Bank, European Union, Federal National Mortgage Association (Fannie Mae), Federal Home Loan Mortgage Corporation (Freddie Mac), Government National Mortgage Association (Ginnie Mae), Student Loan Marketing Association (Sallie Mae), Federal Home Loan Bank, Federal Farm Credit Bank, Tennessee Valley Authority and Straight-A Funding LLC..

### Investmentziel

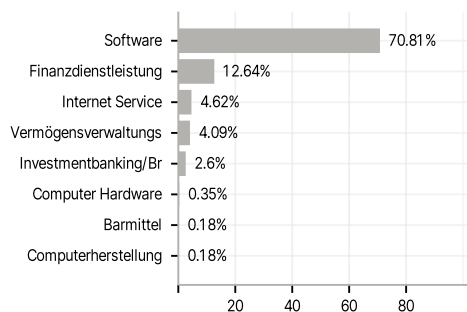
Das Anlageziel des Fonds besteht darin, Anlageergebnisse zu bieten, die vor Gebühren und Aufwendungen in der Regel der Kurs- und Renditeentwicklung des Solactive Blockchain v2 Index (der "Index") möglichst genau entsprechen. Der Fonds wird passiv verwaltet. Der Fonds will sein Anlageziel erreichen, indem er versucht, der Wertentwicklung des Index zu folgen. Zu diesem Zweck investiert er in erster Linie in ein Portfolio aus Aktienwerten und Derivaten, die soweit möglich und praktikabel aus den im Index enthaltenen Wertpapieren mit ähnlichen Gewichtungen wie im Index bestehen, und in auf den Indexkomponenten basierende American Depositary Receipts ("ADR") und Global Depositary Receipts ("GDR").

### Veranlagungsstruktur

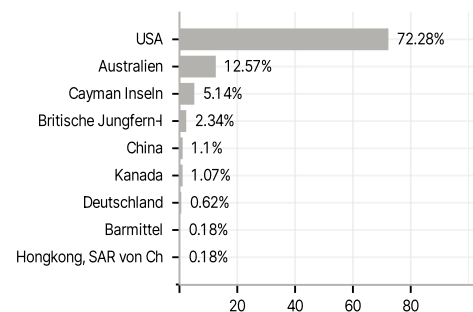
#### Anlagearten



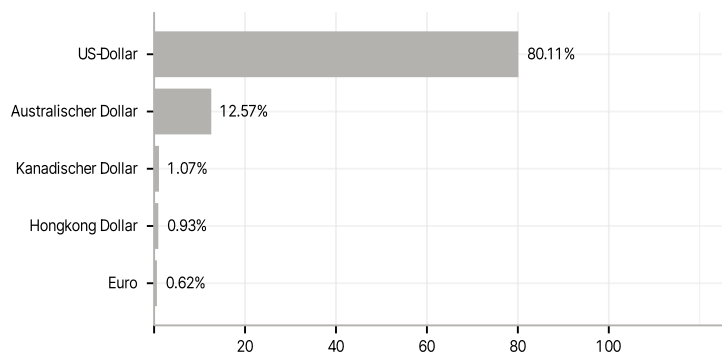
#### Branchen



#### Länder



#### Währungen



#### Größte Positionen

