Xtrackers Bloomberg Commodity ex-Agriculture & Livestock Swap UCITS ETF 2C / LU0460391732 / DBX0DZ / DWS Investm...

Aktuell 12.12.2025 [1]	Region	Branche	Ausschüttungsart	Typ
46,50 USD	weltweit	ETF Rohstoffe	thesaurierend	Alternative Investm.

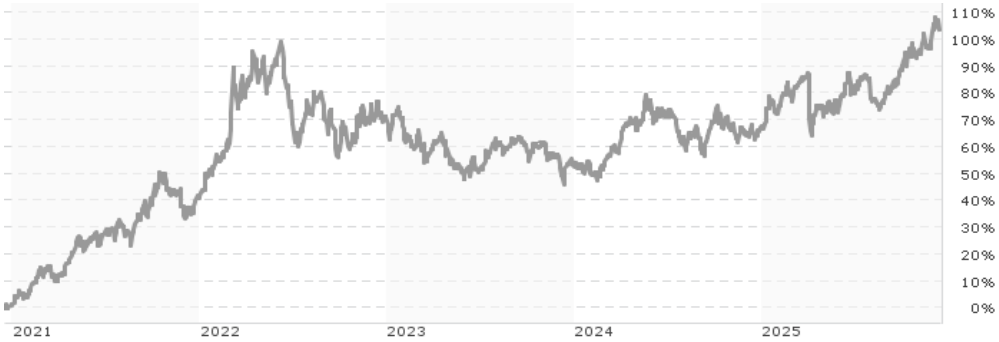

Risikokennzahlen							
SRI	1	2	3	**4**	5	6	7

Jahresperformance	
2024	+8,62%
2023	-10,64%
2022	+21,39%
2021	+39,08%
2020	-0,61%

Performanceergebnisse der Vergangenheit lassen keine Rückschlüsse auf die künftige Entwicklung zu.

Stammdaten	
Fondart	Einzelfond
Kategorie	ETF
Fondsunterkategorie	ETF Rohstoffe
Ursprungsland	Luxemburg
Tranchenvolumen	(12.12.2025) EUR 356,06 Mio.
Gesamt-Fondsvolumen	(28.11.2025) EUR 391,20 Mio.
Auflagedatum	09.04.2010
KESt-Meldefonds	Ja
Beginn des Geschäftsjahres	01.01.
Nachhaltigkeitsfondsart	-
Fondsmanager	-
Thema	-

Konditionen	
Ausgabeaufschlag	0,00%
Managementgebühr	0,14%
Depotgebühr	-
Tilgungsgebühr	0,00%
Sonstige lfd. Kosten	(10.11.2025) 0,29%
Transaktionskosten	0,00%

Sonstige Kennzahlen	
Mindestveranlagung	EUR 1,00
Sparplan	Nein
UCITS / OGAW	Ja
Gewinnbeteiligung	0,00%
Umschichtgebühr	1,00%

Fondsgesellschaft

DWS Investment S.A.
2 Boulevard Konrad Adenauer, L-1115, Luxembourg
Luxemburg
www.dws.com

Performance	1M	6M	YTD	1J	2J	3J	5J	seit Beginn
Performance	+0,78%	+13,24%	+22,43%	+22,14%	+39,79%	+17,80%	+106,46%	+37,41%
Performance p.a.	-	-	-	+22,14%	+18,20%	+5,61%	+15,61%	+2,05%
Performance p.a. nach max. AGA	-	-	-	+22,14%	+18,23%	+5,61%	+15,60%	+2,04%
Sharpe Ratio	0,51	1,78	1,38	1,29	1,09	0,24	0,78	-0,00
Volatilität	15,31%	14,67%	15,78%	15,56%	14,84%	14,68%	17,27%	14,76%
Schlechtester Monat	-	-0,71%	-8,62%	-8,62%	-8,62%	-8,62%	-11,48%	-15,38%
Bester Monat	-	+4,97%	+5,87%	+5,87%	+5,87%	+7,31%	+12,40%	+12,40%
Maximaler Verlust	-2,93%	-7,36%	-12,41%	-12,41%	-12,72%	-17,50%	-26,83%	-61,55%

Vertriebszulassung

Österreich, Deutschland, Schweiz, Vereinigtes Königreich;

1. Wichtiger Hinweis zum Aktualisierungsstand: Das angegebene Datum bezieht sich ausschließlich auf die Berechnung des NAV.

RISIKOHINWEISE: Die Informationen auf dieser Seite dienen ausschließlich zu Informationszwecken und sollten weder als Verkaufsangebot noch als Aufforderung zum Kauf des Wertpapieres oder einer Empfehlung zugunsten des Wertpapieres verstanden werden. Die baha GmbH und die BAWAG P.S.K. Bank für Arbeit und Wirtschaft und Österreichische Postsparkasse Aktiengesellschaft übernehmen trotz sorgfältigster Recherche keinerlei Haftung für die Richtigkeit der angegebenen Daten.
Factsheet erstellt von: www.baha.com am 15.12.2025 23:16

Investmentstrategie

Der Index wurde als eine hochliquide, diversifizierte Benchmark für Commodity-Anlagen zusammengestellt und bildet die Wertentwicklung eines diversifizierten Korbs von längerfristigen Commodity-Futures, ohne Commodities aus der Agrar- und Viehwirtschaft, ab. In den Index können neun Commodities aufgenommen werden. Jeder bezeichnete Commodity-Futurekontrakt, der für den Index in Betracht kommt, wird nach den folgenden relativen Werten gewichtet: (i) dem Commodity-Produktionsprozentsatz (auf Basis des durchschnittlichen US-Dollar-bereinigten Produktionswerts, der die wirtschaftliche Bedeutung des Rohstoffs/der Ware misst) und (ii) dem Commodity-Liquiditätsprozentsatz (auf Basis des durchschnittlichen Handelsvolumens). Auf die für den Index ausgewählten bezeichneten Commodity-Futurekontrakte werden monatlich Gewichtungsobergrenzen auf Einzelebene angewendet. Nur ein einziger Bestandteil des Index darf eine Höchstgewichtung von 30% erreichen, eine darüber hinausgehende Gewichtung wird auf relativer Basis zwischen den restlichen Commodities aufgeteilt. Nach dieser Neuverteilung ist das Gewicht jedes verbleibenden Bestandteils auf 15% beschränkt. Eine darüber hinausgehende Gewichtung wird auf relativer Basis zwischen den restlichen Commodities, die nicht der 30-Prozent-Regel unterliegen, sowie allen anderen Bestandteilen, die nicht der 15-Prozent-Regel unterliegen, aufgeteilt. Zwischen den Anpassungen können die Gewichtungen außerhalb dieser Limite schwanken.

Fondsspezifische Informationen

Im Rahmen der Anlagestrategie kann in wesentlichem Umfang in Derivate investiert werden. Die Fondsbestimmungen des Xtrackers Bloomberg Commodity ex-Agriculture & Livestock Swap UCITS ETF 2C wurden durch die FMA bewilligt. Der Xtrackers Bloomberg Commodity ex-Agriculture & Livestock Swap UCITS ETF 2C kann mehr als 35 % des Fondsvermögens in Wertpapiere/Geldmarktinstrumente folgender Emittenten investieren: EU-Mitgliedstaat oder dessen Gebietskörperschaften, von einem anderen OECD-Mitgliedstaat, von Singapur oder einem G20-Mitgliedstaat oder von internationalen Organisationen öffentlichrechtlichen Charakters, denen ein oder mehrere EU-Mitgliedstaaten angehören, begeben oder garantiert sind..

Investmentziel

Der Fonds wird passiv verwaltet. Das Anlageziel besteht darin, die Wertentwicklung des Bloomberg ex-Agriculture & Livestock 15/30 Capped 3 Month Forward Index (der "Index") abzubilden. Dabei wird versucht, die Auswirkungen von Wechselkursschwankungen auf Ebene der Anteilklasse zu verringern.

Veranlagungsstruktur

Anlagearten

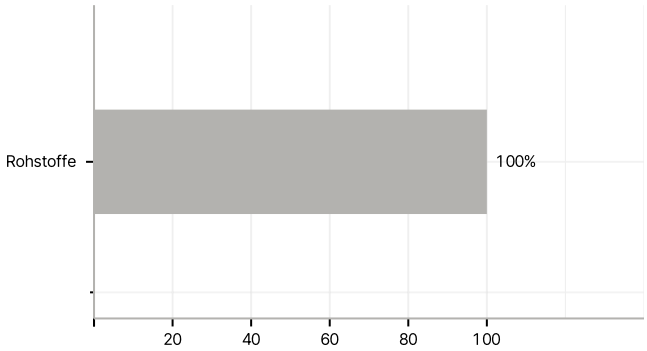

Länder

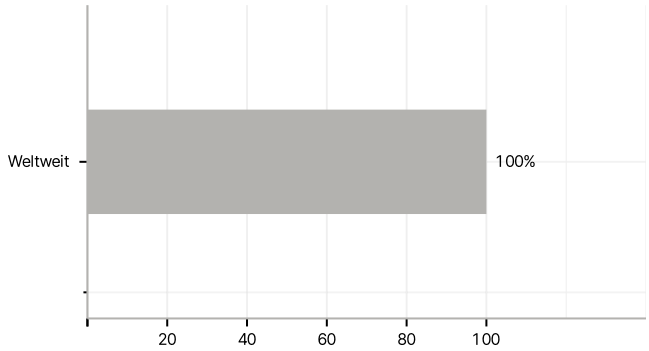

RISIKOHINWEISE: Die Informationen auf dieser Seite dienen ausschließlich zu Informationszwecken und sollten weder als Verkaufsangebot noch als Aufforderung zum Kauf des Wertpapieres oder einer Empfehlung zugunsten des Wertpapieres verstanden werden. Die baha GmbH und die BAWAG P.S.K. Bank für Arbeit und Wirtschaft und Österreichische Postsparkasse Aktiengesellschaft übernehmen trotz sorgfältigster Recherche keinerlei Haftung für die Richtigkeit der angegebenen Daten.
Factsheet erstellt von: www.baha.com am 15.12.2025 23:16