

BNP PARIBAS EASY ECPI Global ESG Hydrogen Economy UCITS ETF Capitalisation / LU2365458145 / A3DDSN / BNP PARIB...

Aktuell 08.06.2026¹	Region	Branche	Ausschüttungsart	Typ
14,59 EUR	weltweit	enmix	thesaurierend	Aktienfonds


Risikokennzahlen

SRI	1	2	3	4	5	6	7
-----	---	---	---	---	---	---	---

Jahresperformance

2025	+30,95%
2024	-5,71%
2023	-4,03%

Performanceergebnisse der Vergangenheit lassen keine Rückschlüsse auf die künftige Entwicklung zu.

Stammdaten		Konditionen		Sonstige Kennzahlen	
Fondart	Einzelfond	Ausgabeaufschlag	0,00%	Mindestveranlagung	EUR 1,00
Kategorie	Aktien	Managementgebühr	0,18%	Sparplan	Nein
Fondsunterkategorie	Branchenmix	Depotgebühr	-	UCITS / OGAW	Ja
Ursprungsland	Luxemburg	Tilgungsgebühr	0,00%	Gewinnbeteiligung	0,00%
Tranchenvolumen	(08.06.2026) USD 19,23 Mio.	Sonstige lfd. Kosten (31.03.2026)	0,30%	Umschichtgebühr	0,00%
Gesamt-Fondsvolumen	(21.01.2026) USD 18,60 Mio.	Transaktionskosten	0,09%	Fondsgesellschaft	
Auflegedatum	04.02.2022	BNP PARIBAS AM (LU)			
KESSt-Meldefonds	Ja	60, AVENUE JOHN F. KENNEDY, L-1855, Luxemburg			
Beginn des Geschäftsjahres	01.01.	Luxemburg			
Nachhaltigkeitsfondsart	Neue Energien	https://www.bnpparibas-am.com			
Fondsmanager	ZAMORA Alexandre				
Thema	Wasserstoff				

Performance	1M	6M	YTD	1J	2J	3J	5J	seit Beginn
Performance	+1,68%	+24,18%	+25,01%	+54,38%	+52,32%	+47,59%	-	+45,91%
Performance p.a.	-	-	-	+54,75%	+23,49%	+13,84%	-	+9,09%
Performance p.a. nach max. AGA	-	-	-	+54,38%	+23,42%	+13,85%	-	+9,08%
Sharpe Ratio	1,08	3,16	3,76	3,40	1,33	0,73	-	0,41
Volatilität	18,05%	16,50%	17,17%	15,41%	15,92%	15,83%	-	16,73%
Schlechtester Monat	-	-4,73%	-4,73%	-4,73%	-7,79%	-7,82%	-11,70%	-11,70%
Bester Monat	-	+10,98%	+10,98%	+10,98%	+10,98%	+10,98%	+13,89%	+13,89%
Maximaler Verlust	-4,18%	-7,59%	-7,59%	-7,59%	-19,30%	-23,81%	-	-35,00%

Vertriebszulassung

Österreich, Deutschland, Schweiz;

1. Wichtiger Hinweis zum Aktualisierungsstand: Das angegebene Datum bezieht sich ausschließlich auf die Berechnung des NAV.

RISIKOHINWEISE: Die Informationen auf dieser Seite dienen ausschließlich zu Informationszwecken und sollten weder als Verkaufsangebot noch als Aufforderung zum Kauf des Wertpapiers oder einer Empfehlung zugunsten des Wertpapiers verstanden werden. Die baha GmbH und die BAWAG P.S.K. Bank für Arbeit und Wirtschaft und Österreichische Postsparkasse Aktiengesellschaft übernehmen trotz sorgfältigster Recherche keinerlei Haftung für die Richtigkeit der angegebenen Daten.
Factsheet erstellt von: www.baha.com am 09.06.2026 21:09

Investmentstrategie

Der Index besteht aus Unternehmen, die in der nachhaltigen Wasserstoffwirtschaft am aktivsten sind und die auf der Grundlage von ESG-Kriterien (Umwelt, Soziales, Unternehmensführung) ausgewählt werden (z. B. Wasserstoffprodukte, saubere Energie, Recycling, Humankapital, Unternehmensführung usw.) sowie auf der Basis ihrer Bemühungen, ihr Engagement in Kohle und unkonventionellen fossilen Brennstoffen zu reduzieren. Infolgedessen werden Unternehmen, die in Sektoren mit potenziell hohen negativen ESG-Auswirkungen tätig sind, sowie Unternehmen, bei denen erhebliche Verstöße gegen die Prinzipien des UN Global Compact vorliegen und die in schwerwiegende ESG-bezogene Kontroversen verwickelt sind, aus dem Index ausgeschlossen.

Fondsspezifische Informationen

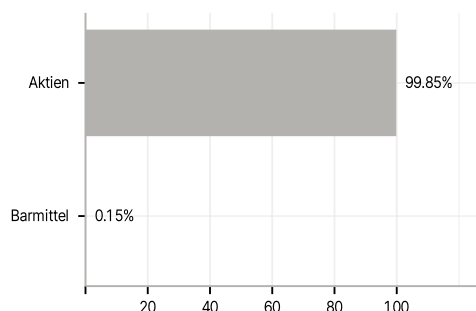
Die Fondsbestimmungen des BNP PARIBAS EASY ECPI Global ESG Hydrogen Economy UCITS ETF Capitalisation wurden durch die FMA bewilligt. Der BNP PARIBAS EASY ECPI Global ESG Hydrogen Economy UCITS ETF Capitalisation kann mehr als 35 % des Fondsvermögens in Wertpapiere/Geldmarktinstrumente folgender Emittenten investieren: by a Member State, one or more of its local authorities, a Third Country part of the OECD, Brazil, People's Republic of China, India, Russia, Singapore and South Africa, or a public international body to which one or more Member States belong..

Investmentziel

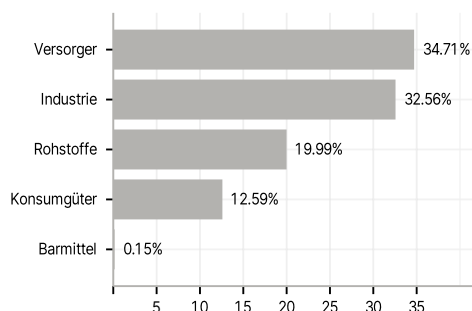
Ziel des Fonds ist die Nachbildung (mit einem maximalen Tracking Error* von 1 %) der Wertentwicklung des ECPI Global ESG Hydrogen Economy (NR) Index (Bloomberg: GALPHH2N Index) (der "Index") durch Anlagen in Aktien von im Index enthalten Unternehmen, wobei die Gewichtungen des Index berücksichtigt werden (vollständige Nachbildung), oder in eine Auswahl an im Index enthaltenen Wertpapieren (optimierte Nachbildung).

Veranlagungsstruktur

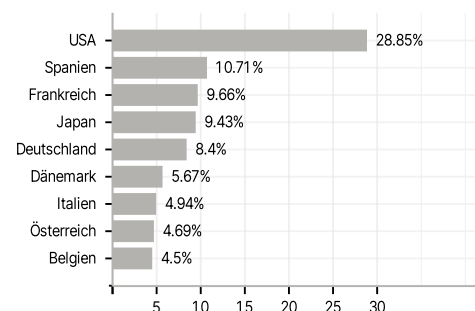
Anlagearten



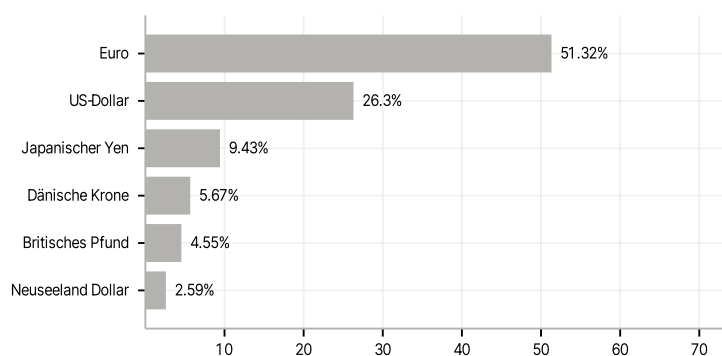
Branchen



Länder



Währungen



Größte Positionen

