

**Global X Solar UCITS ETF USD / IE000XD7KCJ7 / A3C9MB / Global X Management**

|                                       |               |                |                         |                      |
|---------------------------------------|---------------|----------------|-------------------------|----------------------|
| <b>Aktuell 28.04.2026<sup>1</sup></b> | <b>Region</b> | <b>Branche</b> | <b>Ausschüttungsart</b> | <b>Typ</b>           |
| 12,22 USD                             | weltweit      | ETF Aktien     | thesaurierend           | Alternative Investm. |


**Risikokennzahlen**

|     |   |   |   |   |          |   |   |
|-----|---|---|---|---|----------|---|---|
| SRI | 1 | 2 | 3 | 4 | <b>5</b> | 6 | 7 |
|-----|---|---|---|---|----------|---|---|

**Jahresperformance**

|      |         |
|------|---------|
| 2025 | +40,18% |
| 2024 | -28,27% |
| 2023 | -33,48% |

Performanceergebnisse der Vergangenheit lassen keine Rückschlüsse auf die künftige Entwicklung zu.

| Stammdaten                 |                             | Konditionen   |       | Sonstige Kennzahlen      |          |
|----------------------------|-----------------------------|---|-------|--------------------------|----------|
| Fondart                    | Einzelfond                  | Ausgabeaufschlag  | 0,00% | Mindestveranlagung       | EUR 1,00 |
| Kategorie                  | ETF                         | Managementgebühr  | 0,50% | Sparplan                 | Nein     |
| Fondsunterkategorie        | ETF Aktien                  | Depotgebühr   | -     | UCITS / OGAW             | Ja       |
| Ursprungsland              | Irland                      | Tilgungsgebühr  | 0,00% | Gewinnbeteiligung        | 0,00%    |
| Tranchenvolumen            | (28.04.2026) USD 11,61 Mio. | Sonstige lfd. Kosten (15.12.2025)                                       | 0,50% | Umschichtgebühr          | -        |
| Gesamt-Fondsvolumen        | (17.12.2025) USD 7,27 Mio.  | Transaktionskosten  | 0,50% | <b>Fondsgesellschaft</b> |          |
| Auflegedatum               | 15.02.2022                  | Global X Management   |       |                          |          |
| KESSt-Meldefonds           | Ja                          | 605 Third Avenue, 43rd Floor, 10158, New York, NY                       |       |                          |          |
| Beginn des Geschäftsjahres | 01.07.                      | USA   |       |                          |          |
| Nachhaltigkeitsfondsart    | Neue Energien               | <a href="https://www.globalxfunds.com">https://www.globalxfunds.com</a> |       |                          |          |
| Fondsmanager               | -                           |   |       |                          |          |
| Thema                      | Saubere Energie             |   |       |                          |          |

| Performance                    | 1M     | 6M      | YTD     | 1J      | 2J      | 3J      | 5J      | seit Beginn |
|--------------------------------|--------|---------|---------|---------|---------|---------|---------|-------------|
| Performance                    | -0,57% | +12,63% | +11,19% | +75,32% | +30,84% | -19,87% | -       | -22,17%     |
| Performance p.a.               | -      | -       | -       | +75,32% | +14,40% | -7,11%  | -       | -5,79%      |
| Performance p.a. nach max. AGA | -      | -       | -       | +75,32% | +14,38% | -7,12%  | -       | -5,79%      |
| Sharpe Ratio                   | -0,30  | 0,83    | 1,19    | 2,45    | 0,39    | -0,31   | -       | -0,26       |
| Volatilität                    | 29,88% | 29,77%  | 30,89%  | 29,81%  | 31,23%  | 29,82%  | -       | 30,55%      |
| Schlechtester Monat            | -      | -3,79%  | -1,76%  | -7,71%  | -17,19% | -18,12% | -18,12% | -18,12%     |
| Bester Monat                   | -      | +10,28% | +10,28% | +18,32% | +18,32% | +18,32% | +18,32% | +18,32%     |
| Maximaler Verlust              | -6,29% | -13,60% | -13,54% | -13,60% | -37,29% | -58,40% | -       | -68,98%     |

**Vertriebszulassung**

Österreich, Deutschland, Schweiz;

1. Wichtiger Hinweis zum Aktualisierungsstand: Das angegebene Datum bezieht sich ausschließlich auf die Berechnung des NAV.

RISIKOHINWEISE: Die Informationen auf dieser Seite dienen ausschließlich zu Informationszwecken und sollten weder als Verkaufsangebot noch als Aufforderung zum Kauf des Wertpapiers oder einer Empfehlung zugunsten des Wertpapiers verstanden werden. Die baha GmbH und die BAWAG P.S.K. Bank für Arbeit und Wirtschaft und Österreichische Postsparkasse Aktiengesellschaft übernehmen trotz sorgfältigster Recherche keinerlei Haftung für die Richtigkeit der angegebenen Daten.  
Factsheet erstellt von: www.baha.com am 29.04.2026 07:58

# Global X Solar UCITS ETF USD / IE000XD7KCJ7 / A3C9MB / Global X Management

## Investmentstrategie

Der Fonds ist ein ESG-Fonds, klassifiziert als Artikel 8-Fonds gemäß der SFDR, und bewirbt ökologische Merkmale, indem er sich durch die Nachbildung des Index auf Anlagen in Solarunternehmen (gemäß nachstehender Definition) konzentriert. Der Index ist darauf ausgelegt, ein Engagement in Unternehmen zu bieten, die durch ihre Positionierung von weiteren Fortschritten im Bereich der Solartechnologie profitieren. Der Index setzt sich insbesondere aus Wertpapieren zusammen, die von "Solarunternehmen" gemäß Definition durch die Solactive AG, der Indexanbieter, ausgegeben werden. Mit "Solarunternehmen" werden diejenigen Unternehmen bezeichnet, die mindestens 50 % ihres Umsatzes aus den folgenden Geschäftstätigkeiten beziehen: Solarenergie-Materialien: In der Herstellung von Rohstoffen tätige Unternehmen, die hauptsächlich in photovoltaischen Solarzellen oder konzentrierenden thermischen Solarspiegeln oder -linsen verwendet werden (einschließlich Silikon, Cadmiumtellurid, Kupfer-Indium-Gallium-Diselenid, Titandioxid und/oder Perowskit). Solarenergiesysteme und -komponenten: In der Entwicklung und/oder Herstellung von Solarenergiesystemen (und deren Komponenten) tätige Unternehmen, die Energie aus dem photovoltaischen Effekt oder von Sonnenlicht nutzbar machen, um Strom zu erzeugen. Beispielsweise kann ein in der Herstellung von Solarpanelen tätiges Unternehmen als Geschäftstätigkeiten im Zusammenhang mit Solarenergiesystemen und -komponenten aufweisend eingestuft werden.

## Fondsspezifische Informationen

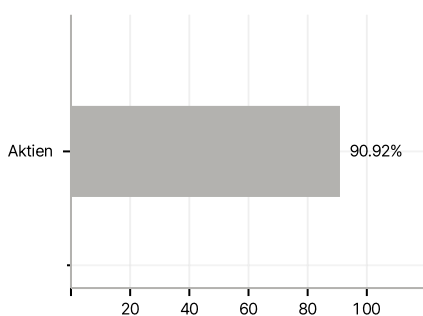
Die Fondsbestimmungen des Global X Solar UCITS ETF USD wurden durch die FMA bewilligt. Der Global X Solar UCITS ETF USD kann mehr als 35 % des Fondsvermögens in Wertpapiere/Geldmarktinstrumente folgender Emittenten investieren: OECD Governments (provided the relevant issues are investment grade), Government of the People's Republic of China, Government of Brazil (provided the issues are of investment grade), Government of India (provided the issues are of investment grade), Government of Singapore, European Investment Bank, European Bank for Reconstruction and Development, International Finance Corporation, IMF, Euratom, The Asian Development Bank, ECB, Council of Europe, Eurofima, African Development Bank, International Bank for Reconstruction and Development (The World Bank), The Inter American Development Bank, the EU, Federal National Mortgage Association (Fannie Mae), Federal Home Loan Mortgage Corporation (Freddie Mac), Government National Mortgage Association (Ginnie Mae), Student Loan Marketing Association (Sallie Mae), Federal Home Loan Bank, Federal Farm Credit Bank, Tennessee Valley Authority and Straight-A Funding LLC.

## Investmentziel

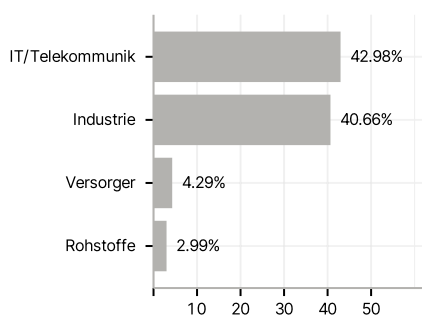
Das Anlageziel des Fonds besteht darin, Anlageergebnisse zu bieten, die vor Gebühren und Aufwendungen in der Regel der Kurs- und Renditeentwicklung des Solactive Solar v2 Index (der "Index") möglichst genau entsprechen.

## Veranlagungsstruktur

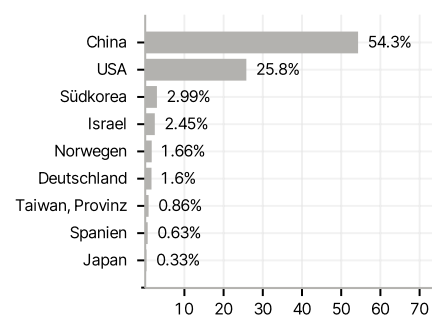
### Anlagearten



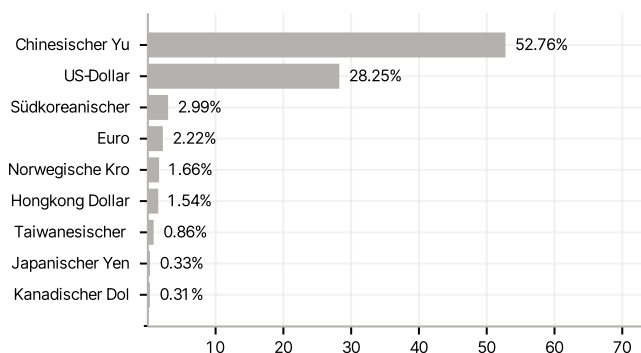
### Branchen



### Länder



### Währungen



### Größte Positionen

