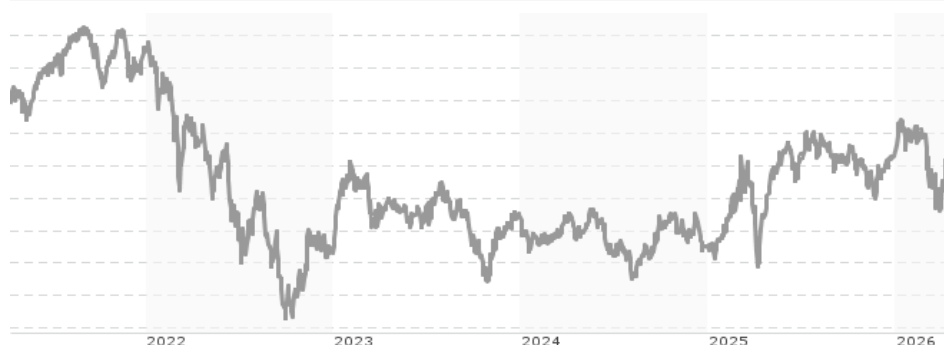


Deka MDAX® UCITS ETF / DE000ETFL441 / ETFL44 / Deka Investment GmbH

Aktuell 09.04.2026¹	Region	Branche	Ausschüttungsart	Typ
280,15 EUR	Deutschland	ETF Aktien	thesaurierend	Alternative Investm.



Risikokennzahlen

SRI	1	2	3	4	5	6	7
-----	---	---	---	----------	---	---	---

Jahresperformance

2025	+18,30%
2024	-6,21%
2023	+7,82%
2022	-28,86%
2021	+13,56%

Performanceergebnisse der Vergangenheit lassen keine Rückschlüsse auf die künftige Entwicklung zu.

Stammdaten		Konditionen		Sonstige Kennzahlen	
Fondart	Einzelfond	Ausgabeaufschlag	2,00%	Mindestveranlagung	EUR 1,00
Kategorie	ETF	Managementgebühr	0,30%	Sparplan	Nein
Fondsunterkategorie	ETF Aktien	Depotgebühr	0,02%	UCITS / OGAW	Ja
Ursprungsland	Deutschland	Tilgungsgebühr	1,00%	Gewinnbeteiligung	0,00%
Tranchenvolumen	-	Sonstige lfd. Kosten (15.03.2026)	0,30%	Umschichtgebühr	-
Gesamt-Fondsvolumen	(09.04.2026) EUR 373,76 Mio.	Transaktionskosten	0,04%	Fondsgesellschaft	
Auflegedatum	11.04.2014	Deka Investment GmbH			
KESSt-Meldefonds	Ja	Lyoner Straße 13, 60528, Frankfurt am Main			
Beginn des Geschäftsjahres	01.02.	Deutschland			
Nachhaltigkeitsfondsart	-	https://www.deka.de			
Fondsmanager	-				
Thema	-				

Performance	1M	6M	YTD	1J	2J	3J	5J	seit Beginn
Performance	+4,04%	-2,97%	-1,41%	+20,14%	+10,08%	+8,03%	-10,28%	+78,02%
Performance p.a.	-	-	-	+20,14%	+4,92%	+2,61%	-2,15%	+4,92%
Performance p.a. nach max. AGA	-	-	-	+17,78%	+3,89%	+1,93%	-2,53%	+4,75%
Sharpe Ratio	1,70	-0,39	-0,31	0,99	0,15	0,03	-0,23	0,15
Volatilität	33,66%	20,36%	24,01%	18,16%	18,12%	17,06%	18,93%	18,09%
Schlechtester Monat	-	-10,83%	-10,83%	-10,83%	-10,83%	-10,83%	-13,73%	-17,08%
Bester Monat	-	+6,74%	+6,74%	+6,74%	+6,74%	+8,94%	+14,68%	+14,68%
Maximaler Verlust	-6,97%	-14,50%	-14,50%	-14,50%	-18,67%	-18,67%	-40,26%	-40,26%

Vertriebszulassung

Österreich, Deutschland;

1. Wichtiger Hinweis zum Aktualisierungsstand: Das angegebene Datum bezieht sich ausschließlich auf die Berechnung des NAV.

RISIKOHINWEISE: Die Informationen auf dieser Seite dienen ausschließlich zu Informationszwecken und sollten weder als Verkaufsangebot noch als Aufforderung zum Kauf des Wertpapiers oder einer Empfehlung zugunsten des Wertpapiers verstanden werden. Die baha GmbH und die BAWAG P.S.K. Bank für Arbeit und Wirtschaft und Österreichische Postsparkasse Aktiengesellschaft übernehmen trotz sorgfältigster Recherche keinerlei Haftung für die Richtigkeit der angegebenen Daten.
Factsheet erstellt von: www.baha.com am 11.04.2026 14:11

Deka MDAX® UCITS ETF / DE000ETFL441 / ETFL44 / Deka Investment GmbH

Investmentstrategie

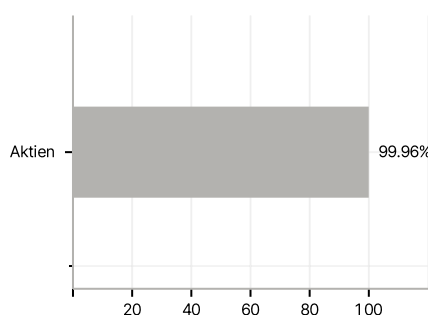
Der Index wird mit den jeweiligen im Index befindlichen Wertpapieren abgebildet (physische Replikation). Es wird versucht die Wertentwicklung des Index so genau wie möglich abzubilden. Hierzu investiert der Fonds in 50 mittelgroße, überwiegend deutsche Aktiengesellschaften, die bezüglich Marktkapitalisierung den 40 DAX®-Werten nachfolgen. Der Fonds kann dennoch von diesem Index abweichen (positiv oder negativ).

Investmentziel

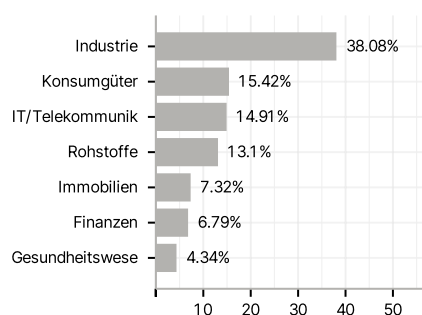
Der Deka MDAX® UCITS ETF ist ein passiv gemanagter börsengehandelter Indexfonds (Exchange Traded Fund, ETF). Ziel des Fondsmanagements ist die exakte Abbildung der Wertentwicklung des MDAX® (Performanceindex) und damit einen langfristigen Kapitalzuwachs durch die Teilhabe an den Kursteigerungen und Dividendenzahlungen der im Index enthaltenen Aktien zu erwirtschaften. Dabei wird die Erzielung einer größtmöglichen Rendite bei gleichzeitig angemessenem Risiko für diese Anlageklasse angestrebt.

Veranlagungsstruktur

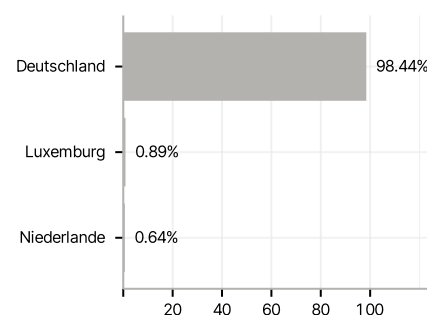
Anlagearten



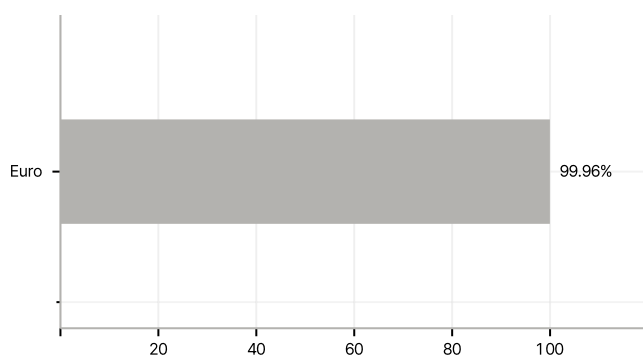
Branchen



Länder



Währungen



Größte Positionen

