

JPMorgan ETFs (Ireland) ICAV - China A Research Enhanced Index Equity Active UCITS ETF - USD (dist) / IE000DS9ZCL4 / A...

Aktuell 12.06.2026 ¹	Region	Branche	Ausschüttungsart	Typ
24,85 USD	China	ETF Aktien	ausschüttend	Alternative Investm.


Risikokennzahlen

SRI	1	2	3	4	5	6	7
-----	---	---	---	----------	---	---	---

Jahresperformance

2025	+28,38%
2024	+9,59%
2023	-13,41%

Performanceergebnisse der Vergangenheit lassen keine Rückschlüsse auf die künftige Entwicklung zu.

Stammdaten		Konditionen		Sonstige Kennzahlen	
Fondart	Einzelfond	Ausgabeaufschlag	0,00%	Mindestveranlagung	EUR 1,00
Kategorie	ETF	Managementgebühr	0,40%	Sparplan	Nein
Fondsunterkategorie	ETF Aktien	Depotgebühr	-	UCITS / OGAW	Ja
Ursprungsland	Irland	Tilgungsgebühr	0,00%	Gewinnbeteiligung	0,00%
Tranchenvolumen	(12.06.2026) USD 5,77 Mio.	Sonstige lfd. Kosten (28.04.2026)	0,40%	Umschichtgebühr	1,00%
Gesamt-Fondsvolumen	(12.06.2026) USD 22,68 Mio.	Transaktionskosten	0,08%	Fondsgesellschaft	
Auflagedatum	15.02.2022	Ausschüttungen		JPMorgan AM (EU)	
KESSt-Meldefonds	Ja	09.04.2026	0.01 USD	6, Route de Trèves, 2633, Senningerberg	
Beginn des Geschäftsjahres	01.01.	15.01.2026	0.07 USD	Luxemburg	
Nachhaltigkeitsfondsart	-	09.10.2025	0.16 USD	https://www.jpmorganassetmanagement.de	
Fondsmanager	Lina Nassar, Sonal Tanna	10.07.2025	0.22 USD		
Thema	-	10.04.2025	0.02 USD		

Performance	1M	6M	YTD	1J	2J	3J	5J	seit Beginn
Performance	-2,55%	+11,23%	+8,58%	+36,58%	+49,60%	+38,67%	-	+5,46%
Performance p.a.	-	-	-	+36,58%	+22,31%	+11,50%	-	+1,24%
Performance p.a. nach max. AGA	-	-	-	+36,58%	+22,31%	+11,51%	-	+1,23%
Sharpe Ratio	-1,37	1,31	1,06	2,20	1,05	0,51	-	-0,06
Volatilität	20,85%	16,35%	16,82%	15,57%	19,01%	17,89%	-	19,02%
Schlechtester Monat	-	-6,57%	-6,57%	-6,57%	-6,57%	-7,85%	-10,50%	-10,50%
Bester Monat	-	+9,06%	+9,06%	+11,86%	+21,46%	+21,46%	+21,46%	+21,46%
Maximaler Verlust	-6,12%	-7,05%	-7,05%	-7,05%	-19,07%	-22,39%	-	-38,31%

Vertriebszulassung

Österreich, Deutschland;

1. Wichtiger Hinweis zum Aktualisierungsstand: Das angegebene Datum bezieht sich ausschließlich auf die Berechnung des NAV.

RISIKOHINWEISE: Die Informationen auf dieser Seite dienen ausschließlich zu Informationszwecken und sollten weder als Verkaufsangebot noch als Aufforderung zum Kauf des Wertpapiere oder einer Empfehlung zugunsten des Wertpapiere verstanden werden. Die baha GmbH und die BAWAG P.S.K. Bank für Arbeit und Wirtschaft und Österreichische Postsparkasse Aktiengesellschaft übernehmen trotz sorgfältigster Recherche keinerlei Haftung für die Richtigkeit der angegebenen Daten.
Factsheet erstellt von: www.baha.com am 15.06.2026 17:38

JPMorgan ETFs (Ireland) ICAV - China A Research Enhanced Index Equity Active UCITS ETF - USD (dist) / IE000DS9ZCL4 / A...

Investmentstrategie

Der Teilfonds verfolgt eine aktiv verwaltete Anlagestrategie. Der Teilfonds strebt an, mindestens 67% seines Vermögens (ohne Barmittel, die als zusätzliche liquide Mittel gehalten werden) in chinesische A-Aktien von Unternehmen (einschließlich Unternehmen mit niedriger Kapitalisierung) zu investieren, die in China ansässig sind oder den überwiegenden Teil ihrer Geschäftstätigkeit in China ausüben. Der Vergleichsindex ist ein Referenzwert, an dem die Wertentwicklung des Teilfonds gemessen werden kann. Der Teilfonds wird seinem Vergleichsindex stark ähneln. Der Teilfonds versucht nicht, die Wertentwicklung des Vergleichsindex oder den Vergleichsindex selbst nachzubilden, sondern hält vielmehr ein Portfolio von Aktien (das Vergleichsindex-Wertpapiere enthalten kann, aber nicht auf diese beschränkt ist), das aktiv ausgewählt und verwaltet wird mit dem Ziel, eine Wertentwicklung der Anlagen zu erzielen, die jene des Vergleichsindex langfristig übersteigt. Der Teilfonds darf zum Zwecke einer effizienten Portfolioverwaltung derivative Finanzinstrumente einsetzen.

Fondsspezifische Informationen

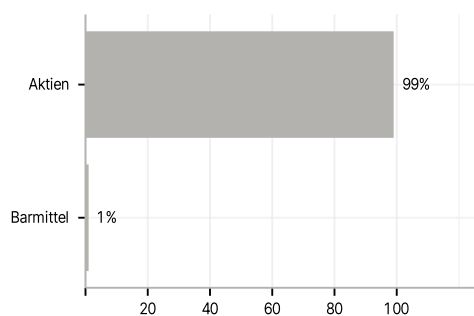
Im Rahmen der Anlagestrategie kann in wesentlichem Umfang in Derivate investiert werden. Die Fondsbestimmungen des JPMorgan ETFs (Ireland) ICAV - China A Research Enhanced Index Equity Active UCITS ETF - USD (dist) wurden durch die FMA bewilligt. Der JPMorgan ETFs (Ireland) ICAV - China A Research Enhanced Index Equity Active UCITS ETF - USD (dist) kann mehr als 35 % des Fondsvermögens in Wertpapiere/Geldmarktinstrumente folgender Emittenten investieren: die von einem Mitgliedstaat, seinen Gebietskörperschaften, einem Drittstaat oder von einer internationalen öffentlich-rechtlichen Einrichtung, der ein oder mehrere Mitgliedstaaten angehören, begeben oder garantiert werden. Die einzelnen Emittenten müssen im Verkaufsprospekt aufgeführt sein und können der folgenden Liste entnommen werden: OECD-Regierungen (sofern die entsprechenden Emissionen ein Investment-Grade-Rating haben), Regierung der Volksrepublik China, Regierung Brasiliens (sofern die entsprechenden Emissionen ein Investment-Grade-Rating haben), Regierung Indiens (sofern die entsprechenden Emissionen ein Investment-Grade-Rating haben), Regierung Singapurs, Europäische Investitionsbank, Europäische Bank für Wiederaufbau und Entwicklung, International Finance Corporation, Internationaler Währungsfonds, Euratom, Asiatische Entwicklungsbank, Europäische Zentralbank, Europäischer Rat, Eurofima, Afrikanische Entwicklungsbank, Internationale Bank für Wiederaufbau und Entwicklung (die Weltbank), Interamerikanische Entwicklungsbank, Europäische Union, Federal National Mortgage Association (Fannie Mae), Federal Home Loan Mortgage Corporation (Freddie Mac), Government National Mortgage Association (Ginnie Mae), Student Loan Marketing Association (Sallie Mae), Federal Home Loan Banks, Federal Farm Credit Banks, Tennessee Valley Authority, Straight-A Funding LLC..

Investmentziel

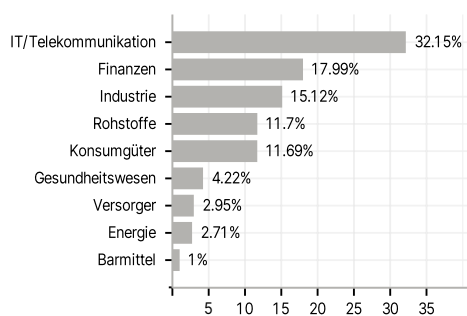
Der Teilfonds strebt langfristige Erträge über jenen des MSCI China A Index (Total Return Net) (der "Vergleichsindex") an und investiert dazu aktiv hauptsächlich in ein Portfolio von chinesischen Unternehmen.

Veranlagungsstruktur

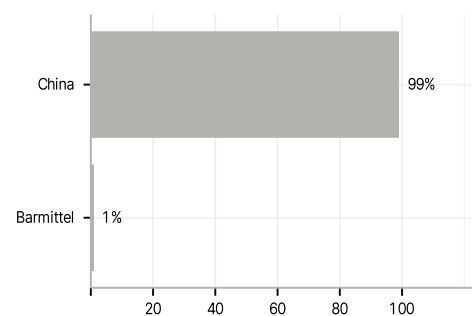
Anlagearten



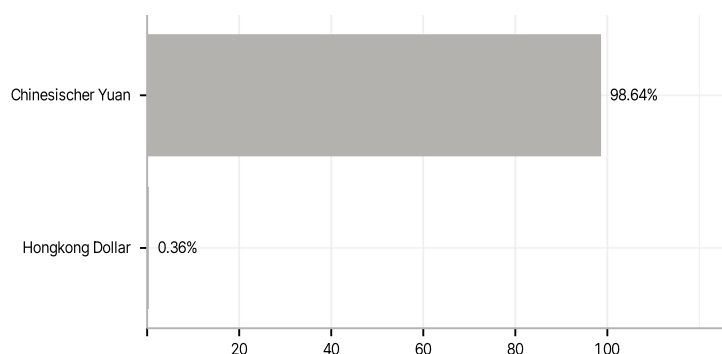
Branchen



Länder



Währungen



Größte Positionen

