

**Global X FinTech UCITS ETF USD / IE00BLCHJZ35 / A2QPZ / Global X Management**

<b>Aktuell 27.04.2026<sup>1</sup></b>	<b>Region</b>	<b>Branche</b>	<b>Ausschüttungsart</b>	<b>Typ</b>
8,06 USD	weltweit	ETF Aktien	thesaurierend	Alternative Investm.


**Risikokennzahlen**

SRI	1	2	3	4	<b>5</b>	6	7
-----	---	---	---	---	----------	---	---

**Jahresperformance**

2025	-5,52%
2024	+23,46%
2023	+32,83%
2022	-52,20%

Performanceergebnisse der Vergangenheit lassen keine Rückschlüsse auf die künftige Entwicklung zu.

Stammdaten		Konditionen		Sonstige Kennzahlen	
Fondart	Einzelfond	Ausgabeaufschlag	0,00%	Mindestveranlagung	EUR 1,00
Kategorie	ETF	Managementgebühr	0,60%	Sparplan	Nein
Fondsunterkategorie	ETF Aktien	Depotgebühr	-	UCITS / OGAW	Ja
Ursprungsland	Irland	Tilgungsgebühr	0,00%	Gewinnbeteiligung	0,00%
Tranchenvolumen	(27.04.2026) USD 4,83 Mio.	Sonstige lfd. Kosten (15.12.2025)	0,60%	Umschichtgebühr	-
Gesamt-Fondsvolumen	-	Transaktionskosten	0,00%	<b>Fondsgesellschaft</b>	
Auflagedatum	16.11.2021	Global X Management			
KESSt-Meldefonds	Ja	605 Third Avenue, 43rd Floor, 10158, New York, NY			
Beginn des Geschäftsjahres	01.07.	USA			
Nachhaltigkeitsfondsart	-	<a href="https://www.globalxfunds.com">https://www.globalxfunds.com</a>			
Fondsmanager	-				
Thema	FinTech				

Performance	1M	6M	YTD	1J	2J	3J	5J	seit Beginn
Performance	+14,81%	-26,73%	-12,86%	-8,10%	+1,38%	+25,74%	-	-46,48%
Performance p.a.	-	-	-	-8,12%	+0,69%	+7,93%	-	-13,12%
Performance p.a. nach max. AGA	-	-	-	-8,10%	+0,69%	+7,93%	-	-13,10%
Sharpe Ratio	11,26	-1,57	-1,11	-0,38	-0,06	0,23	-	-0,52
Volatilität	36,10%	31,02%	33,55%	26,82%	25,75%	24,74%	-	29,67%
Schlechtester Monat	-	-8,90%	-8,90%	-8,90%	-10,30%	-12,16%	-16,48%	-16,48%
Bester Monat	-	+11,48%	+11,48%	+11,48%	+17,20%	+19,24%	+19,24%	+19,24%
Maximaler Verlust	-4,63%	-36,27%	-26,98%	-36,39%	-36,39%	-36,39%	-	-62,42%

**Vertriebszulassung**

Österreich, Deutschland, Schweiz;

1. Wichtiger Hinweis zum Aktualisierungsstand: Das angegebene Datum bezieht sich ausschließlich auf die Berechnung des NAV.

 RISIKOHINWEISE: Die Informationen auf dieser Seite dienen ausschließlich zu Informationszwecken und sollten weder als Verkaufsangebot noch als Aufforderung zum Kauf des Wertpapiers oder einer Empfehlung zugunsten des Wertpapiers verstanden werden. Die baha GmbH und die BAWAG P.S.K. Bank für Arbeit und Wirtschaft und Österreichische Postsparkasse Aktiengesellschaft übernehmen trotz sorgfältigster Recherche keinerlei Haftung für die Richtigkeit der angegebenen Daten.  
 Factsheet erstellt von: www.baha.com am 28.04.2026 11:18

## Global X FinTech UCITS ETF USD / IE00BLCHJZ35 / A2QPBZ / Global X Management

### Investmentstrategie

Zu diesem Zweck versucht der Fonds, die Performance des Index nachzubilden, indem er überwiegend in ein Portfolio von Aktienwerten investiert, die soweit möglich und praktikabel aus den im Index enthaltenen Wertpapieren zu anteilig ähnlichen Gewichtungen wie im Index sowie aus American Depositary Receipts ("ADRs") und Global Depositary Receipts ("GDRs") bestehen, die auf den im Index enthaltenen Wertpapieren basieren. Der Index soll ein Engagement in börsennotierten Unternehmen aus Industrieländern bieten, die Finanztechnologie-Produkte und - Dienstleistungen bereitstellen, einschließlich Unternehmen, die in den Bereichen mobile Zahlungen, Peer-to-Peer- ("P2P") und Marktplatzfinanzierung, Finanzanalyse-Software und alternative Währungen tätig sind.

### Fondsspezifische Informationen

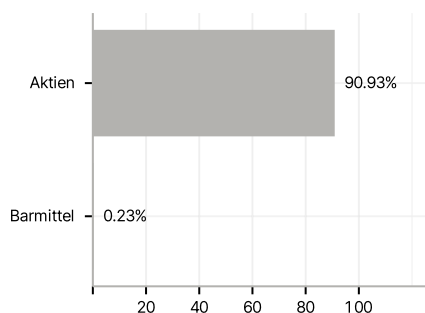
Die Fondsbestimmungen des Global X FinTech UCITS ETF USD wurden durch die FMA bewilligt. Der Global X FinTech UCITS ETF USD kann mehr als 35 % des Fondsvermögens in Wertpapiere/Geldmarktinstrumente folgender Emittenten investieren: OECD Governments (provided the relevant issues are of investment grade), Government of Brazil (provided the issues are investment grade), , Government of the People's Republic of China, Government of India (provided the issues are of investment grade), Government of Singapore, European Investment Bank, European Bank for Reconstruction and Development, International Finance Corporation, International Monetary Fund, Euratom, The Asian Development Bank, European Central Bank, Council of Europe, Eurofima, African Development Bank, International Bank for Reconstruction and Development (The World Bank), The Inter American Development Bank, European Union, Federal National Mortgage Association (Fannie Mae), Federal Home Loan Mortgage Corporation (Freddie Mac), Government National Mortgage Association (Ginnie Mae), Student Loan Marketing Association (Sallie Mae), Federal Home Loan Bank, Federal Farm Credit Bank, Tennessee Valley Authority and Straight-A Funding LLC..

### Investmentziel

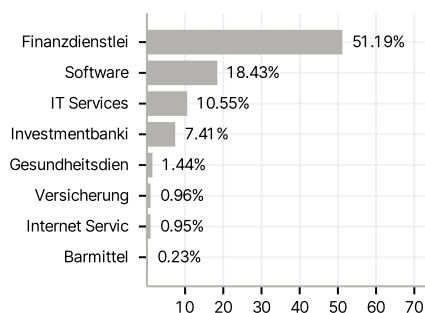
Das Anlageziel des Fonds ist die Generierung von Renditen, die vor Gebühren und Aufwendungen gewöhnlich der Kurs- und Renditeentwicklung des Indxx Global FinTech Thematic v2 Index (der "Index") genau entsprechen. Der Fonds wird passiv gemanagt. Der Index soll ein Engagement in börsennotierten Unternehmen aus Industrieländern bieten, die Finanztechnologie-Produkte und - Dienstleistungen bereitstellen, einschließlich Unternehmen, die in den Bereichen mobile Zahlungen, Peer-to-Peer- ("P2P") und Marktplatzfinanzierung, Finanzanalyse-Software und alternative Währungen tätig sind.

### Veranlagungsstruktur

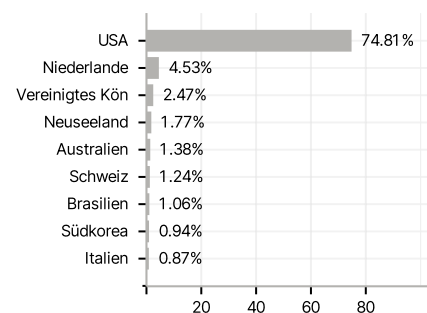
#### Anlagearten



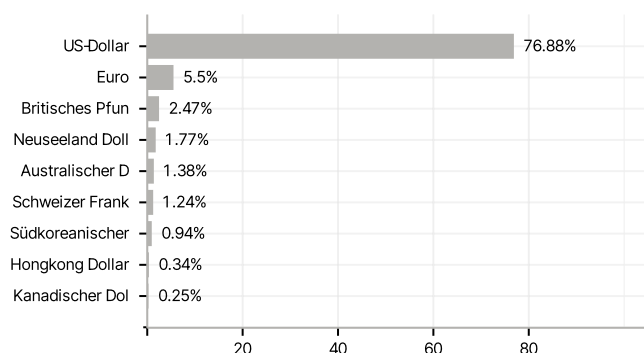
#### Branchen



#### Länder



#### Währungen



#### Größte Positionen

