

**Global X CleanTech UCITS ETF USD / IE00BMH5YL08 / A2QPB4 / Global X Management**

<b>Aktuell 18.06.2026<sup>1</sup></b>	<b>Region</b>	<b>Branche</b>	<b>Ausschüttungsart</b>	<b>Typ</b>
10,37 USD	weltweit	ETF Aktien	thesaurierend	Alternative Investm.



<b>Risikokennzahlen</b>						
SRI	1	2	3	4	5	6
<b>Jahresperformance</b>						
2025	+56,44%					
2024	-33,81%					
2023	-23,01%					
2022	-5,35%					

Performanceergebnisse der Vergangenheit lassen keine Rückschlüsse auf die künftige Entwicklung zu.

<b>Stammdaten</b>		<b>Konditionen</b>		<b>Sonstige Kennzahlen</b>	
Fondart	Einzelfond	Ausgabeaufschlag	0,00%	Mindestveranlagung	EUR 1,00
Kategorie	ETF	Managementgebühr	0,50%	Sparplan	Nein
Fondsunterkategorie	ETF Aktien	Depotgebühr	-	UCITS / OGAW	Ja
Ursprungsland	Irland	Tilgungsgebühr	0,00%	Gewinnbeteiligung	0,00%
Tranchenvolumen	(18.06.2026) USD 10,16 Mio.	Sonstige lfd. Kosten (29.04.2026)	0,50%	Umschichtgebühr	-
Gesamt-Fondsvolumen	(17.12.2025) USD 5,80 Mio.	Transaktionskosten	1,20%	<b>Fondsgesellschaft</b>	
Auflegedatum	16.01.2021	Global X Management			
KESSt-Meldefonds	Ja	605 Third Avenue, 43rd Floor, 10158, New York, NY			
Beginn des Geschäftsjahres	01.07.	USA			
Nachhaltigkeitsfondsart	Neue Energien	<a href="https://www.globalxfunds.com">https://www.globalxfunds.com</a>			
Fondsmanager	-				
Thema	Saubere Energie				

Performance	1M	6M	YTD	1J	2J	3J	5J	seit Beginn
Performance	-2,17%	+31,10%	+31,27%	+104,54%	+60,03%	+3,60%	-	-0,96%
Performance p.a.	-	-	-	+104,54%	+26,50%	+1,19%	-	-0,22%
Performance p.a. nach max. AGA	-	-	-	+104,54%	+26,50%	+1,18%	-	-0,22%
Sharpe Ratio	-0,54	2,04	2,22	2,98	0,76	-0,04	-	-0,08
Volatilität	46,62%	34,13%	34,91%	34,24%	31,90%	31,36%	-	32,60%
Schlechtester Monat	-	-11,22%	-11,22%	-11,22%	-17,16%	-17,16%	-17,16%	-17,16%
Bester Monat	-	+19,55%	+19,55%	+21,37%	+21,37%	+21,37%	+21,37%	+21,37%
Maximaler Verlust	-19,32%	-19,32%	-19,32%	-19,32%	-39,42%	-62,67%	-	-66,95%

**Vertriebszulassung**

Österreich, Deutschland, Schweiz;

1. Wichtiger Hinweis zum Aktualisierungsstand: Das angegebene Datum bezieht sich ausschließlich auf die Berechnung des NAV.

RISIKOHINWEISE: Die Informationen auf dieser Seite dienen ausschließlich zu Informationszwecken und sollten weder als Verkaufsangebot noch als Aufforderung zum Kauf des Wertpapiers oder einer Empfehlung zugunsten des Wertpapiers verstanden werden. Die baha GmbH und die BAWAG P.S.K. Bank für Arbeit und Wirtschaft und Österreichische Postsparkasse Aktiengesellschaft übernehmen trotz sorgfältigster Recherche keinerlei Haftung für die Richtigkeit der angegebenen Daten.  
Factsheet erstellt von: www.baha.com am 21.06.2026 09:30

## Global X CleanTech UCITS ETF USD / IE00BMH5YL08 / A2QPB4 / Global X Management

### Investmentstrategie

Der Fonds wird passiv verwaltet. Der Fonds will sein Anlageziel erreichen, indem er versucht, die Wertentwicklung des Index nachzubilden. Zu diesem Zweck investiert er in erster Linie in ein Portfolio aus Aktienwerten, die soweit möglich und praktikabel aus den im Index enthaltenen Wertpapieren mit ähnlichen Gewichtungen wie im Index bestehen, und in auf den Indexkomponenten basierende American Depositary Receipts ("ADR") und Global Depositary Receipts ("GDR"). Der Fonds ist ein ESG-Fonds und bewirbt ökologische Merkmale, indem er sich durch die Nachbildung des Index auf Anlagen in Cleantech- Unternehmen konzentriert.

### Fondsspezifische Informationen

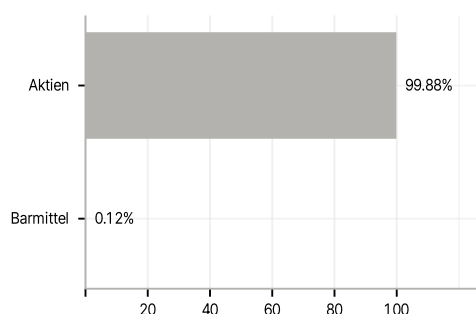
Die Fondsbestimmungen des Global X CleanTech UCITS ETF USD wurden durch die FMA bewilligt. Der Global X CleanTech UCITS ETF USD kann mehr als 35 % des Fondsvermögens in Wertpapiere/Geldmarktinstrumente folgender Emittenten investieren: OECD Governments (provided the relevant issues are investment grade), Government of the People's Republic of China, Government of Brazil (provided the issues are of investment grade), Government of India (provided the issues are of investment grade), Government of Singapore, European Investment Bank, European Bank for Reconstruction and Development, International Finance Corporation, IMF, Euratom, The Asian Development Bank, ECB, Council of Europe, Eurofima, African Development Bank, International Bank for Reconstruction and Development (The World Bank), The Inter American Development Bank, the EU, Federal National Mortgage Association (Fannie Mae), Federal Home Loan Mortgage Corporation (Freddie Mac), Government National Mortgage Association (Ginnie Mae), Student Loan Marketing Association (Sallie Mae), Federal Home Loan Bank, Federal Farm Credit Bank, Tennessee Valley Authority and Straight-A Funding LLC.

### Investmentziel

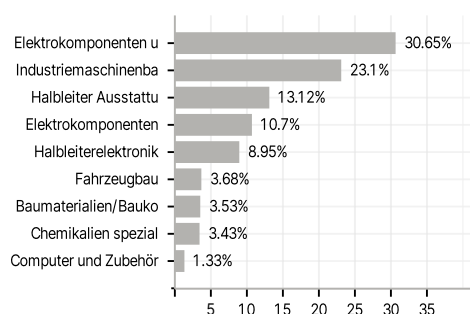
Das Anlageziel des Fonds ist die Erwirtschaftung von Renditen, die vor Gebühren und Aufwendungen in der Regel der Kurs- und Renditeentwicklung des Index Global CleanTech v2 Index (der "Index") möglichst genau entsprechen.

### Veranlagungsstruktur

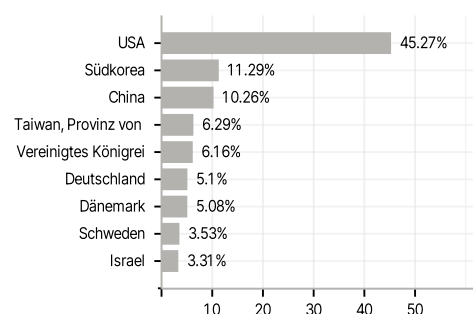
#### Anlagearten



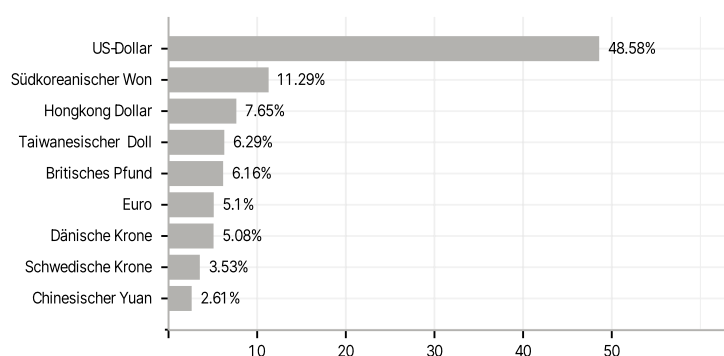
#### Branchen



#### Länder



#### Währungen



#### Größte Positionen

