

**UBS (Irl) ETF plc - UBS S&P 500 ESG Elite UCITS ETF, Klasse USD acc / IE00BLSN7P11 / A2QMF1 / UBS Fund M. (IE)**

<b>Aktuell 18.06.2026<sup>1</sup></b>	<b>Region</b>	<b>Branche</b>	<b>Ausschüttungsart</b>	<b>Typ</b>
28,81USD	USA	ETF Aktien	thesaurierend	Alternative Investm.



<b>Risikokennzahlen</b>							
SRI	1	2	3	4	5	6	7

<b>Jahresperformance</b>	
2025	+19,62%
2024	+17,78%
2023	+28,81%
2022	-18,70%

Performanceergebnisse der Vergangenheit lassen keine Rückschlüsse auf die künftige Entwicklung zu.

<b>Stammdaten</b>		<b>Konditionen</b>		<b>Sonstige Kennzahlen</b>	
Fondart	Einzelfond	Ausgabeaufschlag	0,00%	Mindestveranlagung	EUR 1,00
Kategorie	ETF	Managementgebühr	0,15%	Sparplan	Nein
Fondsunterkategorie	ETF Aktien	Depotgebühr	-	UCITS / OGAW	Ja
Ursprungsland	Irland	Tilgungsgebühr	0,00%	Gewinnbeteiligung	0,00%
Tranchenvolumen (18.06.2026)	USD 553,70 Mio.	Sonstige lfd. Kosten (20.04.2026)	0,15%	Umschichtgebühr	-
Gesamt-Fondsvolumen (18.06.2026)	USD 1,48 Mrd.	Transaktionskosten	0,00%	<b>Fondsgesellschaft</b>	
Auflegedatum	18.02.2021	UBS Fund M. (IE)			
KESSt-Meldefonds	Ja	SOUTH FREDERICK STREET DUBLIN 2, D02 YW57, Dublin			
Beginn des Geschäftsjahres	01.01.	Irland			
Nachhaltigkeitsfondsart	Ethik/Ökologie	www.ubs.com			
Fondsmanager	Reuben Barreto Oliver Turner				
	Reuben Barreto, Oliver Turner, Sebastien Denry				
Thema	-				

Performance	1M	6M	YTD	1J	2J	3J	5J	seit Beginn
Performance	+9,71%	+25,13%	+23,13%	+44,70%	+50,70%	+92,23%	+106,73%	+127,75%
Performance p.a.	-	-	-	+44,70%	+22,76%	+24,36%	+15,62%	+16,69%
Performance p.a. nach max. AGA	-	-	-	+44,70%	+22,76%	+24,34%	+15,63%	+16,66%
Sharpe Ratio	8,09	3,08	2,99	2,86	1,23	1,46	0,78	0,85
Volatilität	24,12%	17,64%	18,16%	14,77%	16,48%	15,10%	17,01%	16,77%
Schlechtester Monat	-	-6,44%	-6,44%	-6,44%	-6,44%	-6,44%	-10,11%	-10,11%
Bester Monat	-	+13,10%	+13,10%	+13,10%	+13,10%	+13,10%	+13,10%	+13,10%
Maximaler Verlust	-4,67%	-11,13%	-11,13%	-11,13%	-17,72%	-17,72%	-27,22%	-27,22%

**Vertriebszulassung**  
Österreich, Deutschland, Schweiz;

1. Wichtiger Hinweis zum Aktualisierungsstand: Das angegebene Datum bezieht sich ausschließlich auf die Berechnung des NAV.

RISIKOHINWEISE: Die Informationen auf dieser Seite dienen ausschließlich zu Informationszwecken und sollten weder als Verkaufsangebot noch als Aufforderung zum Kauf des Wertpapiers oder einer Empfehlung zugunsten des Wertpapiers verstanden werden. Die baha GmbH und die BAWAG P.S.K. Bank für Arbeit und Wirtschaft und Österreichische Postsparkasse Aktiengesellschaft übernehmen trotz sorgfältigster Recherche keinerlei Haftung für die Richtigkeit der angegebenen Daten.  
Factsheet erstellt von: www.baha.com am 21.06.2026 13:12

# UBS (Irl) ETF plc - UBS S&P 500 ESG Elite UCITS ETF, Klasse USD acc / IE00BLSN7P11 / A2QMF1 / UBS Fund M. (IE)

## Investmentstrategie

Der Index ist ein Aktienindex, der von dem internationalen Indexanbieter S&P Indices berechnet, gepflegt und veröffentlicht wird. Er lautet auf USD. Der Index bildet die Kursbewegungen der 500 führenden Unternehmen nach, die an den Märkten in den USA notiert, aber für Anleger in aller Welt zugänglich sind. Der S&P 500 ESG ELITE Index ist ein breit aufgestellter, nach Marktkapitalisierung gewichteter Index, der darauf ausgelegt ist, die Performance von Wertpapieren zu messen, die Nachhaltigkeitskriterien erfüllen. Insgesamt weist er aber ähnliche Branchengewichtungen auf wie der S&P 500. Im Zuge seiner Bestrebungen, das Anlageziel, die Nachbildung der Wertentwicklung des Index, zu erreichen, kann der Fonds unter besonderen Umständen auch Wertpapiere halten, die im Index nicht enthalten sind. Das können zum Beispiel Wertpapiere sein, bei denen eine demnächst bevorstehende Aufnahme in den Index angekündigt wurde oder erwartet wird. Der Fonds kann Derivate einsetzen, um Risiken oder Kosten zu reduzieren, oder um mehr Kapital bzw. Erträge zu erwirtschaften. Der Einsatz von Derivaten kann den Gewinn bzw. Verlust des Fonds auf eine bestimmte Anlage oder auf seine Anlagen im Allgemeinen vervielfachen.

## Fondsspezifische Informationen

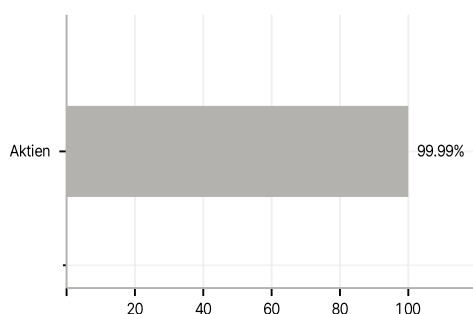
Im Rahmen der Anlagestrategie kann in wesentlichem Umfang in Derivate investiert werden. Die Fondsbestimmungen des UBS (Irl) ETF plc - UBS S&P 500 ESG Elite UCITS ETF, Klasse USD acc wurden durch die FMA bewilligt. Der UBS (Irl) ETF plc - UBS S&P 500 ESG Elite UCITS ETF, Klasse USD acc kann mehr als 35 % des Fondsvermögens in Wertpapiere/Geldmarktinstrumente folgender Emittenten investieren: by any Member State, or any local authority of a Member State, or non-Member States or public international bodies of which one or more Member States are members or by Australia, Canada, Hong Kong, Japan, New Zealand, Switzerland, United States or any of the following: or by OECD Governments (provided the relevant issues are investment grade), Government of Brazil (provided the issues are of investment grade), Government of the People's Republic of China, Government of India (provided the issues are of investment grade), Government of Singapore, European Investment Bank, European Bank for Reconstruction and Development, International Finance Corporation, International Monetary Fund, Euratom, The Asian Development Bank, European Central Bank, Council of Europe, Eurofima, African Development Bank, International Bank for Reconstruction and Development (The World Bank), The Inter American Development Bank, European Union, Federal National Mortgage Association (Fannie Mae), Federal Home Loan Mortgage Corporation (Freddie Mac), Government National Mortgage Association (Ginnie Mae), Student Loan Marketing Association (Sallie Mae), Federal Home Loan Bank, Federal Farm Credit Bank, Tennessee Valley Authority or Straight- A Funding LLC..

## Investmentziel

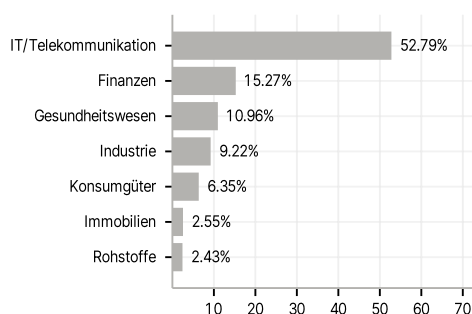
Der passiv verwaltete Fonds strebt danach, die Wertentwicklung des S&P 500 ESG ELITE Index (Net Return) (der «Index») nachzubilden.

## Veranlagungsstruktur

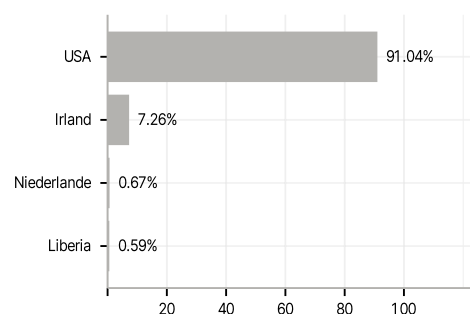
### Anlagearten



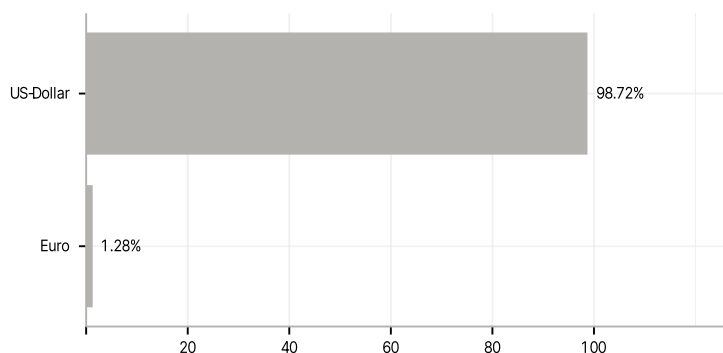
### Branchen



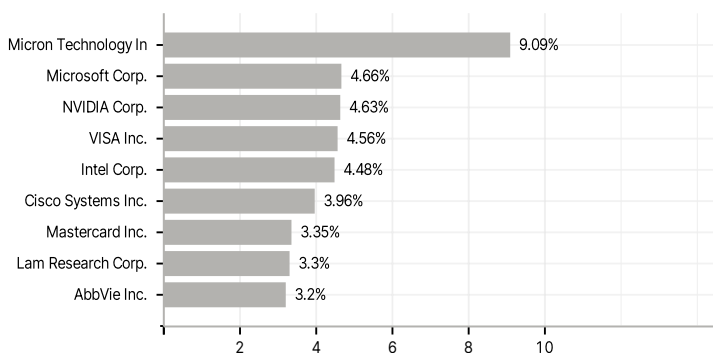
### Länder



### Währungen



### Größte Positionen



RISIKOHINWEISE: Die Informationen auf dieser Seite dienen ausschließlich zu Informationszwecken und sollten weder als Verkaufsangebot noch als Aufforderung zum Kauf des Wertpapiers oder einer Empfehlung zugunsten des Wertpapiers verstanden werden. Die baha GmbH und die BAWAG P.S.K. Bank für Arbeit und Wirtschaft und Österreichische Postsparkasse Aktiengesellschaft übernehmen trotz sorgfältigster Recherche keinerlei Haftung für die Richtigkeit der angegebenen Daten.  
Factsheet erstellt von: www.baha.com am 21.06.2026 13:12