

# VanEck Crypto and Blockchain Innovators UCITS ETF USD A / IE00BMDKNW35 / A2QQ8F / VanEck A.M.B.V.

|                                       |               |                |                         |                      |
|---------------------------------------|---------------|----------------|-------------------------|----------------------|
| <b>Aktuell 08.04.2026<sup>1</sup></b> | <b>Region</b> | <b>Branche</b> | <b>Ausschüttungsart</b> | <b>Typ</b>           |
| 11,63 USD                             | weltweit      | ETF Aktien     | thesaurierend           | Alternative Investm. |



|                         |   |   |   |   |   |   |
|-------------------------|---|---|---|---|---|---|
| <b>Risikokennzahlen</b> |   |   |   |   |   |   |
| SRI                     | 1 | 2 | 3 | 4 | 5 | 6 |

|                          |          |
|--------------------------|----------|
| <b>Jahresperformance</b> |          |
| 2025                     | +13,89%  |
| 2024                     | +43,35%  |
| 2023                     | +276,35% |
| 2022                     | -85,85%  |

Performanceergebnisse der Vergangenheit lassen keine Rückschlüsse auf die künftige Entwicklung zu.

|                            |                              |                                     |       |                            |          |
|----------------------------|------------------------------|-------------------------------------|-------|----------------------------|----------|
| <b>Stammdaten</b>          |                              | <b>Konditionen</b>                  |       | <b>Sonstige Kennzahlen</b> |          |
| Fondart                    | Einzelfond                   | Ausgabeaufschlag                    | 0,00% | Mindestveranlagung         | EUR 1,00 |
| Kategorie                  | ETF                          | Managementgebühr                    | 0,65% | Sparplan                   | Nein     |
| Fondsunterkategorie        | ETF Aktien                   | Depotgebühr                         | -     | UCITS / OGAW               | Ja       |
| Ursprungsland              | Irland                       | Tilgungsgebühr                      | 0,00% | Gewinnbeteiligung          | 0,00%    |
| Tranchenvolumen            | (08.04.2026) USD 532,43 Mio. | Sonstige lfd. Kosten (16.05.2025)   | 0,65% | Umschichtgebühr            | -        |
| Gesamt-Fondsvolumen        | (08.04.2026) USD 532,43 Mio. | Transaktionskosten                  | 0,02% | <b>Fondsgesellschaft</b>   |          |
| Auflegedatum               | 30.04.2021                   | VanEck A.M.B.V.                     |       |                            |          |
| KESSt-Meldefonds           | Ja                           | Stroozilaan 310, 1083 HN, Amsterdam |       |                            |          |
| Beginn des Geschäftsjahres | 01.01.                       | Niederlande                         |       |                            |          |
| Nachhaltigkeitsfondsart    | -                            | www.vaneck.com                      |       |                            |          |
| Fondsmanager               | -                            |                                     |       |                            |          |
| Thema                      | Krypto/Blockchain            |                                     |       |                            |          |

| Performance                    | 1M      | 6M      | YTD     | 1J       | 2J      | 3J       | 5J      | seit Beginn |
|--------------------------------|---------|---------|---------|----------|---------|----------|---------|-------------|
| Performance                    | +2,43%  | -34,97% | -0,14%  | +102,71% | +65,39% | +212,99% | -43,08% | -43,08%     |
| Performance p.a.               | -       | -       | -       | +102,71% | +28,60% | +46,38%  | -10,78% | -10,78%     |
| Performance p.a. nach max. AGA | -       | -       | -       | +102,71% | +28,60% | +46,28%  | -10,66% | -10,77%     |
| Sharpe Ratio                   | 0,56    | -0,90   | -0,04   | 1,67     | 0,40    | 0,65     | -       | -0,18       |
| Volatilität                    | 56,31%  | 66,69%  | 67,57%  | 60,33%   | 65,36%  | 67,97%   | -       | 70,72%      |
| Schlechtester Monat            | -       | -19,79% | -14,58% | -19,79%  | -23,76% | -25,35%  | -41,31% | -41,31%     |
| Bester Monat                   | -       | +11,04% | +10,75% | +27,31%  | +40,48% | +51,24%  | +63,53% | +63,53%     |
| Maximaler Verlust              | -19,04% | -47,36% | -33,65% | -47,36%  | -58,36% | -58,36%  | -       | -92,22%     |

|                                   |  |
|-----------------------------------|--|
| <b>Vertriebszulassung</b>         |  |
| Österreich, Deutschland, Schweiz; |  |

1. Wichtiger Hinweis zum Aktualisierungsstand: Das angegebene Datum bezieht sich ausschließlich auf die Berechnung des NAV.

RISIKOHINWEISE: Die Informationen auf dieser Seite dienen ausschließlich zu Informationszwecken und sollten weder als Verkaufsangebot noch als Aufforderung zum Kauf des Wertpapiere oder einer Empfehlung zugunsten des Wertpapiere verstanden werden. Die baha GmbH und die BAWAG P.S.K. Bank für Arbeit und Wirtschaft und Österreichische Postsparkasse Aktiengesellschaft übernehmen trotz sorgfältigster Recherche keinerlei Haftung für die Richtigkeit der angegebenen Daten.  
Factsheet erstellt von: www.baha.com am 09.04.2026 08:01

# VanEck Crypto and Blockchain Innovators UCITS ETF USD A / IE00BMDKNW35 / A2QQ8F / VanEck A.M.B.V.

## Investmentstrategie

Diese Aktienpapiere müssen von Unternehmen ausgegeben werden, die mindestens 50% ihrer Umsätze mit Unternehmen aus dem globalen Segment für digitale Vermögenswerte sowie mit Halbleiter- und Online-Geldtransferunternehmen erzielen, die an den in Anhang II des Prospekts genannten Märkten notiert sind oder gehandelt werden. Vorsorglich wird auf Folgendes hingewiesen: Wenn der Index bereits solche Aktienpapiere hält, wird deren Entfernung angestrebt, sofern der prozentuale Anteil der Umsätze aus Unternehmen aus dem globalen Segment für digitale Vermögenswerte sowie aus Halbleiter- und Online-Geldtransferunternehmen unter 25% der Umsätze der betreffenden Unternehmen fällt. Wenn es für das Produkt nicht praktikabel oder kosteneffizient ist, den Index vollständig nachzubilden, kann der Hersteller ein optimiertes Sampling anwenden. Wenn es für das Produkt nicht praktikabel oder kosteneffizient ist, den Index vollständig nachzubilden, wird das Produkt nicht von den erhöhten Grenzen gemäß Verordnung 71 der OGAW-Verordnungen Gebrauch machen.

## Fondsspezifische Informationen

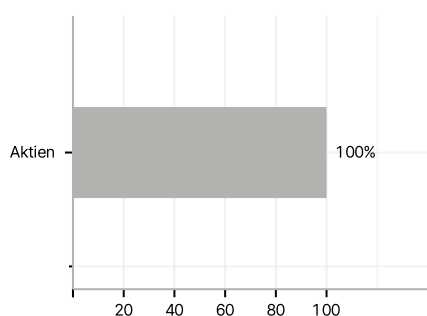
Im Rahmen der Anlagestrategie kann in wesentlichem Umfang in Derivate investiert werden. Die Fondsbestimmungen des VanEck Crypto and Blockchain Innovators UCITS ETF USD A wurden durch die FMA bewilligt. Der VanEck Crypto and Blockchain Innovators UCITS ETF USD A kann mehr als 35 % des Fondsvermögens in Wertpapiere/Geldmarktinstrumente folgender Emittenten investieren: by any Member State, local authorities of a Member State, non-Member States or public international body of which one or more Member States are members or OECD Governments (provided the relevant issues are investment grade), European Union, European Investment Bank, European Central Bank, European Coal and Steel Community, Euratom, Eurofima, Council of Europe, The Asian Development Bank, Inter-American Development Bank, European Bank for Reconstruction and Development, International Bank for Reconstruction and Development (the World Bank), International Finance Corporation, International Monetary Fund, the Government National Mortgage Association (Ginnie Mae), Federal Home Loan Bank (FHLB), Federal Farm Credit Bank (FFCB), Tennessee Valley Authority (TVA) and the Student Loan Marketing Association (Sallie Mae) and Straight-A Funding LLC..

## Investmentziel

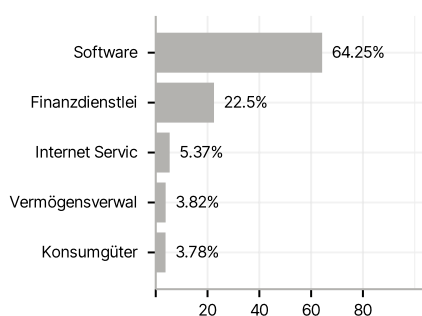
Das Anlageziel des Produkts ist die Nachbildung des MVIS® Global Digital Assets Equity Index (der "Index") vor Gebühren und Aufwendungen. Zur Erreichung seines Anlageziels verwendet der Hersteller eine Nachbildungsstrategie, indem er direkt in die zugrunde liegenden Aktienpapiere des Index investiert, d. h. Aktien, American Depository Receipts (ADRs) und Global Depository Receipts (GDRs).

## Veranlagungsstruktur

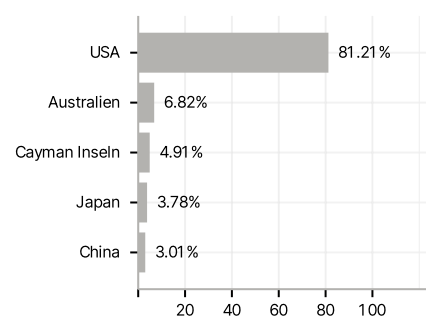
### Anlagearten



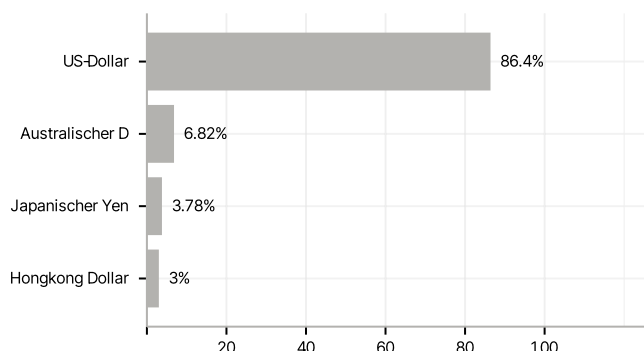
### Branchen



### Länder



### Währungen



### Größte Positionen

