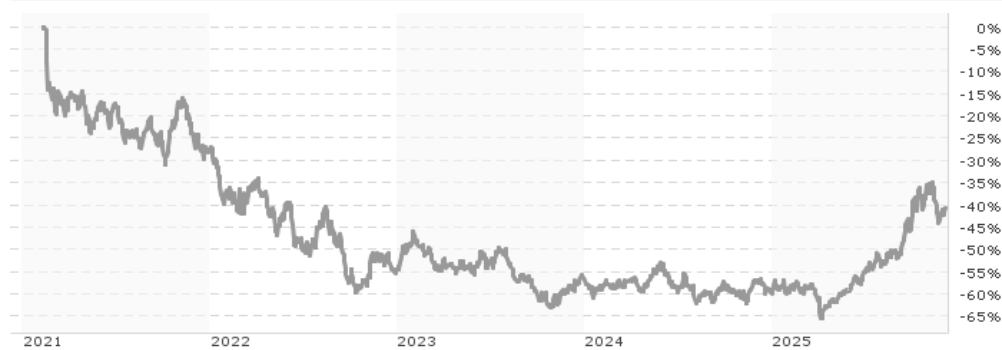


# L&G Hydrogen Economy UCITS ETF USD Accumulating ETF / IE00BMYDM794 / A2QMAL / LGIM Managers (EU)

|  |               |                |                         |                      |
|--|---------------|----------------|-------------------------|----------------------|
| <b>Aktuell 04.12.2025 <sup>1</sup></b> | <b>Region</b> | <b>Branche</b> | <b>Ausschüttungsart</b> | <b>Typ</b>           |
| 6,42 USD                               | weltweit      | ETF Aktien     | thesaurierend           | Alternative Investm. |



|                          |                      |
|--------------------------|----------------------|
| <b>Risikokennzahlen</b>  |                      |
| SRI                      | 1 2 3 4 <b>5</b> 6 7 |
| <b>Jahresperformance</b> |                      |
| 2024                     | -8,18%               |
| 2023                     | -3,93%               |
| 2022                     | -36,99%              |

Performanceergebnisse der Vergangenheit lassen keine Rückschlüsse auf die künftige Entwicklung zu.

|                            |                              |   |       |                            |          |
|----------------------------|------------------------------|---|-------|----------------------------|----------|
| <b>Stammdaten</b>          |                              | <b>Konditionen</b>                            |       | <b>Sonstige Kennzahlen</b> |          |
| Fondart                    | Einzel fond                  | Ausgabeaufschlag                              | 0,00% | Mindestveranlagung         | EUR 1,00 |
| Kategorie                  | ETF                          | Managementgebühr                              | 0,49% | Sparplan                   | Nein     |
| Fondsunterkategorie        | ETF Aktien                   | Depotgebühr                                   | -     | UCITS / OGAW               | Ja       |
| Ursprungsland              | Irland                       | Tilgungsgebühr                                | 0,00% | Gewinnbeteiligung          | 0,00%    |
| Tranchenvolumen            | (04.12.2025) USD 431,57 Mio. | Sonstige lfd. Kosten (16.01.2025)             | 0,49% | Umschichtgebühr            | -        |
| Gesamt-Fondsvolumen        | (04.12.2025) USD 431,57 Mio. | Transaktionskosten                            | 0,04% | <b>Fondsgesellschaft</b>   |          |
| Auflagedatum               | 10.02.2021                   | LGIM Managers (EU)                            |       |                            |          |
| KESSt-Meldefonds           | Ja                           | 70 SIR JOHN ROGERSON'S QUAY, D02 R296, Dublin |       |                            |          |
| Beginn des Geschäftsjahres | 01.07.                       | Irland  |       |                            |          |
| Nachhaltigkeitsfondsart    | Neue Energien                | www.lgim.com/ie/                              |       |                            |          |
| Fondsmanager               | -                            |   |       |                            |          |
| Thema                      | Wasserstoff                  |   |       |                            |          |

| Performance                    | 1M      | 6M      | YTD     | 1J      | 2J      | 3J      | 5J      | seit Beginn |
|--------------------------------|---------|---------|---------|---------|---------|---------|---------|-------------|
| Performance                    | -5,08%  | +41,82% | +47,64% | +38,70% | +41,07% | +22,17% | -       | -40,40%     |
| Performance p.a.               | -       | -       | -       | +38,70% | +18,75% | +6,90%  | -       | -10,19%     |
| Performance p.a. nach max. AGA | -       | -       | -       | +38,70% | +18,77% | +6,90%  | -       | -10,17%     |
| Sharpe Ratio                   | -1,65   | 3,66    | 1,93    | 1,43    | 0,71    | 0,21    | -       | -0,49       |
| Volatilität                    | 29,65%  | 26,96%  | 26,00%  | 25,58%  | 23,62%  | 23,03%  | -       | 24,92%      |
| Schlechtester Monat            | -       | -7,46%  | -7,46%  | -7,46%  | -10,81% | -12,22% | -20,34% | -20,34%     |
| Bester Monat                   | -       | +14,64% | +14,64% | +14,64% | +14,64% | +14,68% | +14,68% | +14,68%     |
| Maximaler Verlust              | -13,81% | -13,81% | -20,25% | -20,86% | -26,87% | -36,17% | -       | -65,31%     |

**Vertriebszulassung**  
 Österreich, Deutschland, Schweiz;

1. Wichtiger Hinweis zum Aktualisierungsstand: Das angegebene Datum bezieht sich ausschließlich auf die Berechnung des NAV.

RISIKOHINWEISE: Die Informationen auf dieser Seite dienen ausschließlich zu Informationszwecken und sollten weder als Verkaufsangebot noch als Aufforderung zum Kauf des Wertpapiers oder einer Empfehlung zugunsten des Wertpapiers verstanden werden. Die baha GmbH und die BAWAG P.S.K. Bank für Arbeit und Wirtschaft und Österreichische Postsparkasse Aktiengesellschaft übernehmen trotz sorgfältigster Recherche keinerlei Haftung für die Richtigkeit der angegebenen Daten.  
 Factsheet erstellt von: www.baha.com am 08.12.2025 08:00

# L&G Hydrogen Economy UCITS ETF USD Accumulating ETF / IE00BMYDM794 / A2QMAL / LGIM Managers (EU)

## Investmentstrategie

Der Fonds verfolgt ein nachhaltiges Anlageziel, da er in Unternehmen investiert, die (i) zu ökologischen Zielen beitragen, (ii) keine wesentlichen negativen Auswirkungen auf ökologische oder soziale Ziele haben und (iii) gute Governance-Praktiken befolgen. Anteile dieser Anteilsklasse (die "Anteile") lauten auf USD und können an Börsen von gewöhnlichen Anlegern über einen Intermediär (z. B. einen Börsenmakler) gekauft und verkauft werden. Unter normalen Bedingungen können nur zugelassene Teilnehmer Anteile direkt von der Gesellschaft kaufen und an die Gesellschaft verkaufen.

## Fondsspezifische Informationen

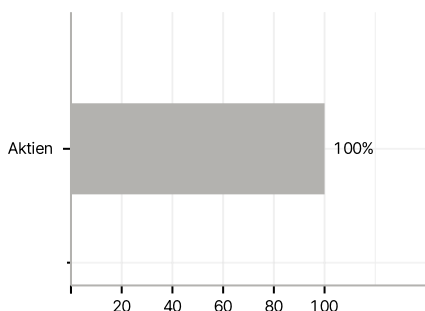
Im Rahmen der Anlagestrategie kann in wesentlichem Umfang in Derivate investiert werden. Die Fondsbestimmungen des L&G Hydrogen Economy UCITS ETF USD Accumulating ETF wurden durch die FMA bewilligt. Der L&G Hydrogen Economy UCITS ETF USD Accumulating ETF kann mehr als 35 % des Fondsvermögens in Wertpapiere/Geldmarktinstrumente folgender Emittenten investieren: Mitgliedstaat, dessen Gebietskörperschaften, einem Nicht-Mitgliedstaat oder einer internationalen Körperschaft öffentlichen Rechts, der ein oder mehrere Mitgliedstaaten als Mitglieder angehören, OECD-Regierungen (sofern die Emissionen von Anlagequalität sind), die Regierung von China (sofern die Emissionen von Anlagequalität sind), die Regierung von Brasilien (sofern die Emissionen von Anlagequalität sind), die Regierung von Indien (sofern die Emissionen von Anlagequalität sind), die Regierung von Singapur, die Europäische Investitionsbank (EIB), die Europäische Bank für Wiederaufbau und Entwicklung, die International Finance Corporation, der Internationale Währungsfonds, Euratom, die Asiatische Entwicklungsbank, die Europäische Zentralbank, der Europarat, Eurofima, die Afrikanische Entwicklungsbank, die Internationale Bank für Wiederaufbau und Entwicklung (die Weltbank), die Interamerikanische Entwicklungsbank, die Europäische Union, die Federal National Mortgage Association (Fannie Mae), die Federal Home Loan Mortgage Corporation (Freddie Mac), die Government National Mortgage Association (Ginnie Mae), die Student Loan Marketing Association (Sallie Mae), die Federal Home Loan Bank, die Federal Farm Credit Bank und die Tennessee Valley Authority und Straight-A Funding LLC..

## Investmentziel

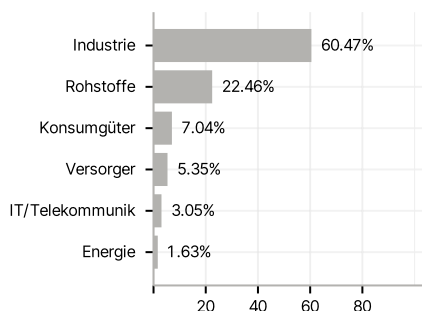
Der Fonds ist ein passiv verwalteter börsengehandelter Fonds, der darauf abzielt, die Wertentwicklung des Solactive Hydrogen Economy Index NTR (der "Index") nach Abzug aller laufenden Gebühren und sonstigen Kosten in Verbindung mit dem Betrieb des Fonds nachzubilden.

## Veranlagungsstruktur

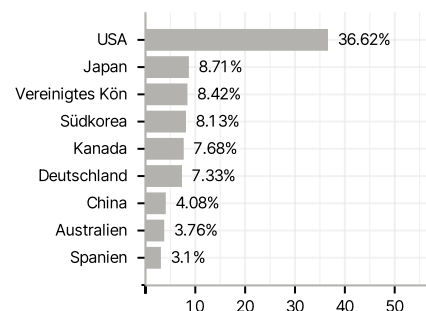
### Anlagearten



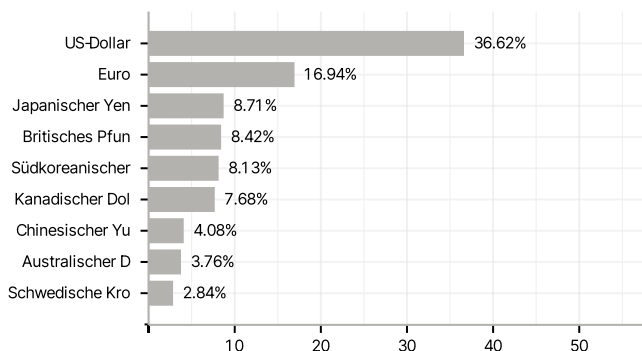
### Branchen



### Länder



### Währungen



### Größte Positionen

