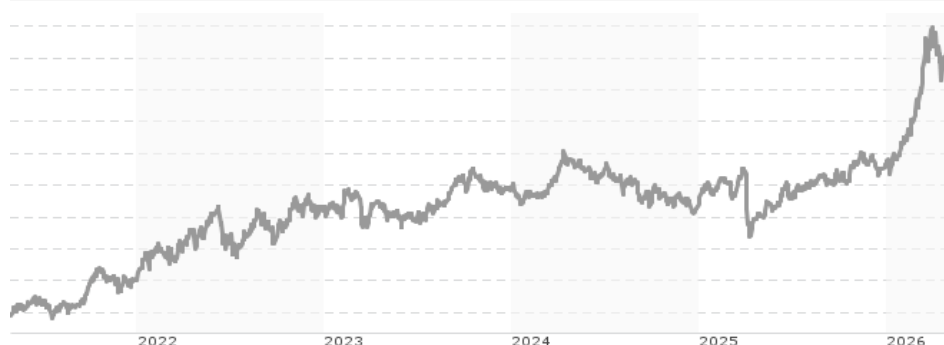


iShares MSCI Europe Energy Sector UCITS ETF EUR (Accumulating) / IE00BMW42637 / A2QBZ1 / BlackRock AM (IE)

Aktuell 28.04.2026¹	Region	Branche	Ausschüttungsart	Typ
15,52 EUR	Europa	ETF Aktien	thesaurierend	Alternative Investm.



Risikokennzahlen

SRI	1	2	3	4	5	6	7
-----	---	---	---	---	----------	---	---

Jahresperformance

2025	+14,72%
2024	-5,40%
2023	+8,60%
2022	+36,29%
2021	+35,27%

Performanceergebnisse der Vergangenheit lassen keine Rückschlüsse auf die künftige Entwicklung zu.

Stammdaten		Konditionen		Sonstige Kennzahlen	
Fondart	Einzelfond	Ausgabeaufschlag	0,00%	Mindestveranlagung	EUR 1,00
Kategorie	ETF	Managementgebühr	0,00%	Sparplan	Nein
Fondsunterkategorie	ETF Aktien	Depotgebühr	-	UCITS / OGAW	Ja
Ursprungsland	Irland	Tilgungsgebühr	0,00%	Gewinnbeteiligung	0,00%
Tranchenvolumen (28.04.2026)	EUR 250,71 Mio.	Sonstige lfd. Kosten (12.08.2025)	0,18%	Umschichtgebühr	-
Gesamt-Fondsvolumen (28.04.2026)	EUR 286,74 Mio.	Transaktionskosten	0,04%	Fondsgesellschaft	
Auflegedatum	18.11.2020	BlackRock AM (IE)			
KESSt-Meldefonds	Ja	Glencar House, 20 Merrion Road, Dublin 4, D04 T9F3, Dublin			
Beginn des Geschäftsjahres	01.04.	Irland			
Nachhaltigkeitsfondsart	-	https://www.blackrock.com			
Fondsmanager	-				
Thema	-				

Performance	1M	6M	YTD	1J	2J	3J	5J	seit Beginn
Performance	-5,17%	+37,24%	+36,02%	+61,84%	+34,13%	+56,59%	+162,39%	+207,81%
Performance p.a.	-	-	-	+61,84%	+15,84%	+16,11%	+21,27%	+22,94%
Performance p.a. nach max. AGA	-	-	-	+61,84%	+15,82%	+16,12%	+21,28%	+22,91%
Sharpe Ratio	-1,32	3,55	5,50	2,87	0,66	0,70	0,83	0,88
Volatilität	38,45%	24,40%	28,48%	20,78%	20,68%	19,81%	23,09%	23,55%
Schlechtester Monat	-	-5,67%	-5,67%	-15,06%	-15,06%	-15,06%	-15,06%	-15,06%
Bester Monat	-	+23,28%	+23,28%	+23,28%	+23,28%	+23,28%	+23,28%	+23,28%
Maximaler Verlust	-11,66%	-11,66%	-11,66%	-11,66%	-24,55%	-26,50%	-26,50%	-26,50%

Vertriebszulassung

Österreich, Deutschland;

1. Wichtiger Hinweis zum Aktualisierungsstand: Das angegebene Datum bezieht sich ausschließlich auf die Berechnung des NAV.

RISIKOHINWEISE: Die Informationen auf dieser Seite dienen ausschließlich zu Informationszwecken und sollten weder als Verkaufsangebot noch als Aufforderung zum Kauf des Wertpapiers oder einer Empfehlung zugunsten des Wertpapiers verstanden werden. Die baha GmbH und die BAWAG P.S.K. Bank für Arbeit und Wirtschaft und Österreichische Postsparkasse Aktiengesellschaft übernehmen trotz sorgfältigster Recherche keinerlei Haftung für die Richtigkeit der angegebenen Daten.
Factsheet erstellt von: www.baha.com am 29.04.2026 13:48

iShares MSCI Europe Energy Sector UCITS ETF EUR (Accumulating) / IE00BMW42637 / A2QBZ1 / BlackRock AM (IE)

Investmentstrategie

Der Index misst die Wertentwicklung von Unternehmen mit hoher und mittlerer Marktkapitalisierung in entwickelten Ländern in ganz Europa, die dem Global Industry Classification Standard (GICS)-Energiesektor angehören und die Größen-, Liquiditäts- und Freefloat-Kriterien von MSCI erfüllen. Der GICS-Energiesektor umfasst Unternehmen, deren Geschäftsbetrieb an einer der folgenden Tätigkeiten beteiligt ist: Bau oder Bereitstellung von Ölplattformen, Bohrausrüstung und anderen energiebezogenen Dienstleistungen und Ausrüstungen sowie Unternehmen, die in der Exploration, Förderung, Vermarktung, Raffinierung und/oder dem Transport von Öl- und Gasprodukten tätig sind. Der Index muss nicht sämtliche Kategorien des hier aufgeführten Sektors umfassen und/oder nicht auf diese beschränkt sein. Unternehmen sind im Index auf Grundlage der Marktkapitalisierung auf Freefloat-Basis gewichtet. Freefloat-Basis bedeutet, dass bei der Berechnung des Index nur Aktien herangezogen werden, die am Markt leicht verfügbar sind, und nicht sämtliche ausgegebenen Aktien eines Unternehmens. Die Marktkapitalisierung auf Freefloat-Basis ist der Aktienkurs eines Unternehmens, multipliziert mit der Anzahl der Aktien, die am Markt leicht verfügbar sind. Der Index wird vierteljährlich neu gewichtet und begrenzt die Gewichtung der größten Unternehmen bei jeder Neugewichtung, um die Diversifizierung des Index sicherzustellen. Die Gewichtung der größten Konzerneinheit im Index ist auf 35 % begrenzt und die Gewichtung der verbleibenden Konzerneinheiten auf 20 %, wobei bei jeder Neugewichtung des Index ein Puffer von...

Fondsspezifische Informationen

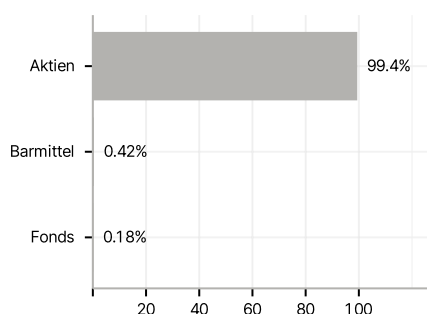
Die Fondsbestimmungen des iShares MSCI Europe Energy Sector UCITS ETF EUR (Accumulating) wurden durch die FMA bewilligt. Der iShares MSCI Europe Energy Sector UCITS ETF EUR (Accumulating) kann mehr als 35 % des Fondsvermögens in Wertpapiere/Geldmarktinstrumente folgender Emittenten investieren: by any Member State, its local authorities, non-Member States or public international body of which one or more Member States are members. The individual issuers must be drawn from the following list: OECD Governments (provided the relevant issues are investment grade), Government of Brazil (provided the issues are of investment grade), Government of the People s Republic of China, Government of India (provided the issues are of investment grade), Government of Singapore, European Investment Bank, European Bank for Reconstruction and Development, International Finance Corporation, International Monetary Fund, Euratom, The Asian Development Bank, European Central Bank, Council of Europe, Eurofima, African Development Bank, International Bank for Reconstruction and Development (The World Bank), The Inter American Development Bank, European Union, Federal National Mortgage Association (Fannie Mae), Federal Home Loan Mortgage Corporation (Freddie Mac), Government National Mortgage Association (Ginnie Mae), Student Loan Marketing Association (Sallie Mae), Federal Home Loan Bank, Federal Farm Credit Bank , Tennessee Valley Authority and Straight-A Funding LLC..

Investmentziel

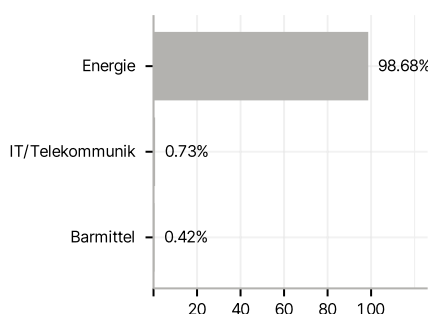
Die Anteilklasse ist eine Anteilklasse eines Fonds, der durch eine Kombination aus Kapitalwachstum und Erträgen auf das Fondsvermögen die Erzielung einer Rendite aus Ihrer Anlage anstrebt, welche die Rendite des MSCI Europe Energy 20/35 Capped Index, des Referenzindex des Fonds (Index), widerspiegelt. Die Anteilklasse wird über den Fonds passiv verwaltet und strebt an, soweit dies möglich und machbar ist, in die Eigenkapitalinstrumente (z. B. Aktien) zu investieren, aus denen sich der Index zusammensetzt.

Veranlagungsstruktur

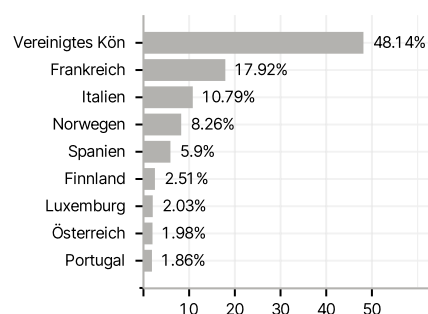
Anlagearten



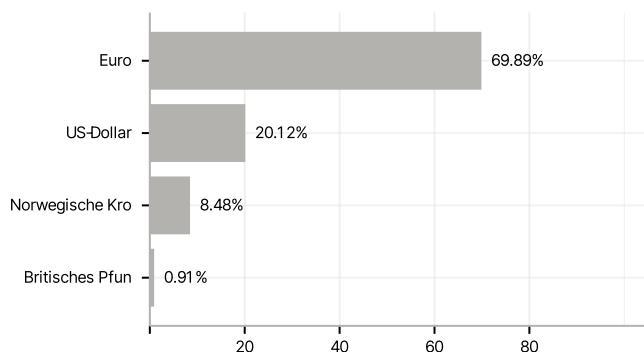
Branchen



Länder



Währungen



Größte Positionen

