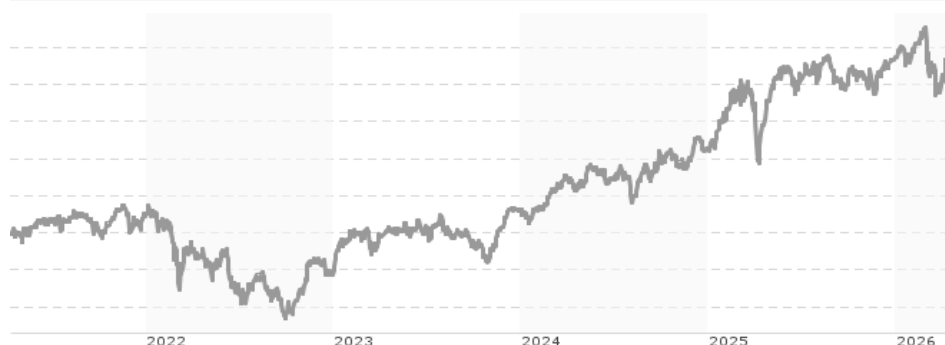


**AMUNDI DAX 50 ESG UCITS ETF DR - EUR / LU2240851688 / A2QGW0 / Amundi Luxembourg**

|                                       |               |                |                         |                      |
|---------------------------------------|---------------|----------------|-------------------------|----------------------|
| <b>Aktuell 09.04.2026<sup>1</sup></b> | <b>Region</b> | <b>Branche</b> | <b>Ausschüttungsart</b> | <b>Typ</b>           |
| 83,01 EUR                             | Deutschland   | ETF Aktien     | thesaurierend           | Alternative Investm. |


**Risikokennzahlen**

|     |   |   |   |          |   |   |   |
|-----|---|---|---|----------|---|---|---|
| SRI | 1 | 2 | 3 | <b>4</b> | 5 | 6 | 7 |
|-----|---|---|---|----------|---|---|---|

**Jahresperformance**

|      |         |
|------|---------|
| 2025 | +20,40% |
| 2024 | +15,12% |
| 2023 | +19,66% |
| 2022 | -15,17% |
| 2021 | +15,25% |

Performanceergebnisse der Vergangenheit lassen keine Rückschlüsse auf die künftige Entwicklung zu.

| Stammdaten                 |                             | Konditionen   |                    | Sonstige Kennzahlen      |              |
|----------------------------|-----------------------------|---|--------------------|--------------------------|--------------|
| Fondart                    | Einzelfond                  | Ausgabeaufschlag  | 0,00%              | Mindestveranlagung       | EUR 1.500,00 |
| Kategorie                  | ETF                         | Managementgebühr  | 0,05%              | Sparplan                 | Nein         |
| Fondsunterkategorie        | ETF Aktien                  | Depotgebühr   | -                  | UCITS / OGAW             | Ja           |
| Ursprungsland              | Luxemburg                   | Tilgungsgebühr  | 0,00%              | Gewinnbeteiligung        | 0,00%        |
| Tranchenvolumen            | (09.04.2026) EUR 91,66 Mio. | Sonstige lfd. Kosten                                      | (11.03.2026) 0,15% | Umschichtgebühr          | 1,00%        |
| Gesamt-Fondsvolumen        | (09.04.2026) EUR 91,66 Mio. | Transaktionskosten  | 0,02%              | <b>Fondsgesellschaft</b> |              |
| Auflegedatum               | 24.11.2020                  | Amundi Luxembourg   |                    |                          |              |
| KESSt-Meldefonds           | Ja                          | 5 allée Scheffer, L-2520, Luxembourg                      |                    |                          |              |
| Beginn des Geschäftsjahres | 01.10.                      | Luxemburg   |                    |                          |              |
| Nachhaltigkeitsfondsart    | Ethik/Ökologie              | <a href="https://www.amundi.lu">https://www.amundi.lu</a> |                    |                          |              |
| Fondsmanager               | Gueguen Jerome & Vincent    |   |                    |                          |              |
|                            | Masson                      |   |                    |                          |              |
| Thema                      | -                           |   |                    |                          |              |

| Performance                    | 1M     | 6M      | YTD     | 1J      | 2J      | 3J      | 5J      | seit Beginn |
|--------------------------------|--------|---------|---------|---------|---------|---------|---------|-------------|
| Performance                    | +2,80% | +0,89%  | -0,91%  | +22,92% | +28,53% | +46,25% | +46,12% | +66,02%     |
| Performance p.a.               | -      | -       | -       | +22,92% | +13,37% | +13,52% | +7,88%  | +9,89%      |
| Performance p.a. nach max. AGA | -      | -       | -       | +22,92% | +13,37% | +13,51% | +7,88%  | +9,87%      |
| Sharpe Ratio                   | 1,50   | -0,02   | -0,29   | 1,34    | 0,72    | 0,80    | 0,35    | 0,48        |
| Volatilität                    | 24,19% | 16,02%  | 18,66%  | 15,48%  | 15,57%  | 14,26%  | 16,42%  | 16,23%      |
| Schlechtester Monat            | -      | -9,65%  | -9,65%  | -9,65%  | -9,65%  | -9,65%  | -11,40% | -11,40%     |
| Bester Monat                   | -      | +5,29%  | +5,29%  | +5,81%  | +7,93%  | +10,74% | +10,74% | +10,74%     |
| Maximaler Verlust              | -5,95% | -11,69% | -11,69% | -11,69% | -15,87% | -15,87% | -28,51% | -28,51%     |

**Vertriebszulassung**

Österreich, Deutschland, Schweiz, Luxemburg;

1. Wichtiger Hinweis zum Aktualisierungsstand: Das angegebene Datum bezieht sich ausschließlich auf die Berechnung des NAV.

RISIKOHINWEISE: Die Informationen auf dieser Seite dienen ausschließlich zu Informationszwecken und sollten weder als Verkaufsangebot noch als Aufforderung zum Kauf des Wertpapiers oder einer Empfehlung zugunsten des Wertpapiers verstanden werden. Die baha GmbH und die BAWAG P.S.K. Bank für Arbeit und Wirtschaft und Österreichische Postsparkasse Aktiengesellschaft übernehmen trotz sorgfältigster Recherche keinerlei Haftung für die Richtigkeit der angegebenen Daten.  
 Factsheet erstellt von: www.baha.com am 11.04.2026 14:12

## AMUNDI DAX 50 ESG UCITS ETF DR - EUR / LU2240851688 / A2QGW0 / Amundi Luxembourg

### Investmentstrategie

Das Engagement im Index wird durch eine direkte Nachbildung erreicht, vornehmlich durch direkte Anlagen in übertragbaren Wertpapieren und/oder anderen zulässigen Vermögenswerten, die die Indexbestandteile repräsentieren, wobei die jeweiligen prozentualen Anteile sehr stark den Anteilen im Index entsprechen. Der Anlageverwalter kann Derivate einsetzen, um Zu- und Abflüsse zu bewältigen, und auch, wenn sie eine bessere Positionierung in einem Indexbestandteil ermöglichen. Um zusätzliche Erträge zum Ausgleich seiner Kosten zu erwirtschaften, kann der Teilfonds auch Wertpapierleihgeschäfte tätigen.

### Fondsspezifische Informationen

Im Rahmen der Anlagestrategie kann in wesentlichem Umfang in Derivate investiert werden.

### Investmentziel

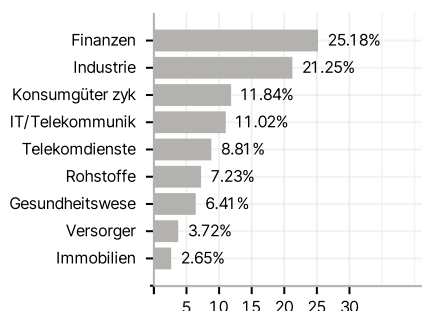
Das Ziel dieses Teilfonds besteht darin, die Wertentwicklung des DAX 50 ESG Index nachzubilden und den Tracking Error zwischen dem Nettoinventarwert des Teilfonds und der Wertentwicklung des Index zu minimieren. Der Teilfonds strebt an, einen Tracking Error des Teilfonds und seines Index zu erreichen, der normalerweise nicht mehr als 1% beträgt. Der Index ist ein Nettogesamtrenditeindex: Dividenden nach Abzug der von den Indexbestandteilen gezahlten Steuern sind in der Indexrendite enthalten. Der DAX 50 ESG bildet die Wertentwicklung der 50 größten Aktien ab, die auf der Grundlage ihrer Umwelt-, Sozial- und Unternehmensführungskriterien eine vergleichbar gute Performance aufweisen. Der Index setzt sich aus Wertpapieren zusammen, die im HDAX enthalten sind, der die großen und mittelgroßen Unternehmen abbildet, die am deutschen Aktienmarkt gehandelt werden und ihren rechtlichen oder operativen Hauptsitz in Deutschland haben.

### Veranlagungsstruktur

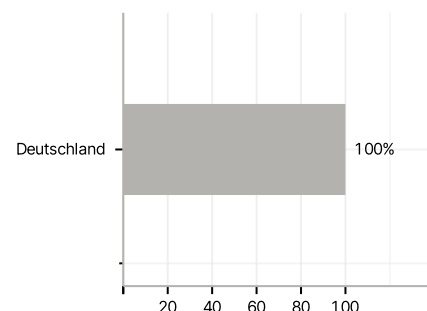
#### Anlagearten



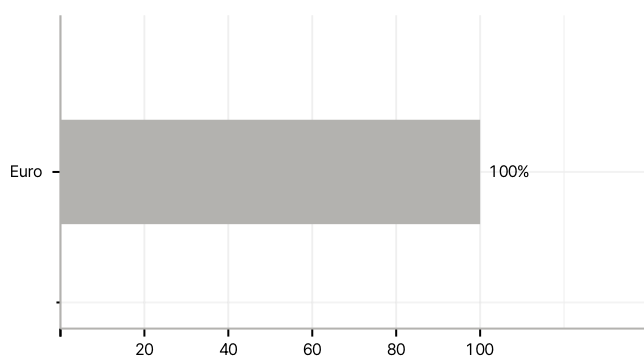
#### Branchen



#### Länder



#### Währungen



#### Größte Positionen

