

## Amundi STOXX Europe 600 Consumer Discretionary UCITS ETF Dist / LU2082999132 / LYX04S / Amundi Luxembourg

Aktuell 01.04.2026 <sup>1</sup>	Region	Branche	Ausschüttungsart	Typ
34,58 EUR	Europa	ETF Aktien	ausschüttend	Alternative Investm.



Performanceergebnisse der Vergangenheit lassen keine Rückschlüsse auf die künftige Entwicklung zu.

### Risikokennzahlen

SRI	1	2	3	4	5	6	7
-----	---	---	---	---	---	---	---

### Jahresperformance

2025	+1,32%
2024	-3,99%
2023	+22,69%
2022	-14,36%
2021	+3,70%

Stammdaten		Konditionen		Sonstige Kennzahlen	
Fondart	Einzelfond	Ausgabeaufschlag	0,00%	Mindestveranlagung	EUR 1.500,00
Kategorie	ETF	Managementgebühr	0,20%	Sparplan	Nein
Fondsunterkategorie	ETF Aktien	Depotgebühr	-	UCITS / OGAW	Ja
Ursprungsland	Luxemburg	Tilgungsgebühr	0,00%	Gewinnbeteiligung	0,00%
Tranchenvolumen	(01.04.2026) EUR 13,29 Mio.	Sonstige lfd. Kosten (11.03.2026)	0,30%	Umschichtgebühr	-
Gesamt-Fondsvolumen	(01.04.2026) EUR 98,97 Mio.	Transaktionskosten	0,00%	<b>Fondsgesellschaft</b>	
Auflagedatum	24.09.2020	<b>Ausschüttungen</b>		Amundi Luxembourg	
KESSt-Meldefonds	Ja	09.12.2025	0.79 EUR	5 allée Scheffer, L-2520, Luxembourg	
Beginn des Geschäftsjahres	01.10.	10.12.2024	0.59 EUR	Luxemburg	
Nachhaltigkeitsfondsart	-	12.12.2023	0.34 EUR	<a href="https://www.amundi.lu">https://www.amundi.lu</a>	
Fondsmanager	-	07.12.2022	0.37 EUR		
Thema	-	06.07.2022	0.21 EUR		

Performance	1M	6M	YTD	1J	2J	3J	5J	seit Beginn
Performance	-6,72%	-9,31%	-14,04%	-9,24%	-21,49%	-13,69%	-23,78%	+22,45%
Performance p.a.	-	-	-	-9,24%	-11,41%	-4,79%	-5,28%	+3,74%
Performance p.a. nach max. AGA	-	-	-	-9,24%	-11,39%	-4,79%	-5,29%	+3,73%
Sharpe Ratio	-2,29	-1,15	-2,44	-0,63	-0,81	-0,41	-0,33	0,07
Volatilität	25,79%	17,33%	19,53%	17,97%	16,57%	16,85%	22,64%	23,09%
Schlechtester Monat	-	-12,80%	-12,80%	-12,80%	-12,80%	-12,80%	-20,62%	-20,62%
Bester Monat	-	+2,85%	+2,85%	+4,26%	+7,95%	+11,54%	+16,28%	+18,48%
Maximaler Verlust	-10,47%	-18,82%	-18,82%	-18,82%	-25,48%	-28,22%	-40,51%	-40,51%

### Vertriebszulassung

Österreich, Deutschland, Schweiz;

1. Wichtiger Hinweis zum Aktualisierungsstand: Das angegebene Datum bezieht sich ausschließlich auf die Berechnung des NAV.

RISIKOHINWEISE: Die Informationen auf dieser Seite dienen ausschließlich zu Informationszwecken und sollten weder als Verkaufsangebot noch als Aufforderung zum Kauf des Wertpapiers oder einer Empfehlung zugunsten des Wertpapiers verstanden werden. Die baha GmbH und die BAWAG P.S.K. Bank für Arbeit und Wirtschaft und Österreichische Postsparkasse Aktiengesellschaft übernehmen trotz sorgfältigster Recherche keinerlei Haftung für die Richtigkeit der angegebenen Daten.  
Factsheet erstellt von: www.baha.com am 02.04.2026 20:54

### Investmentstrategie

Der Index ist ein nach Marktkapitalisierung gewichteter Index, der die Wertentwicklung von Wertpapieren aus dem STOXX Europe 600 Index (das "ursprüngliche Universum") abbilden soll, die zur Branche "Nicht-Basiskonsumgüter" gemäß der Definition der Industry Classification Benchmark ("ICB") gehören. Das ursprüngliche Universum bietet ein Engagement in der Wertentwicklung der 600 liquidesten Large-, Mid- und Small-Cap-Aktien in den entwickelten Märkten Europas. Der Teilfonds wendet eine indirekte Replikationsmethode an, um ein Engagement im Index aufzubauen. Der Teilfonds investiert in einen Total Return Swap (derivatives Finanzinstrument), der die Performance des Index gegen die Performance der gehaltenen Vermögenswerte bietet. Derivate sind ein wesentlicher Bestandteil der Anlagestrategien des Teilfonds. Der Teilfonds ist für die französischen Aktiensparpläne (PEA) zugelassen, was bedeutet, dass der Teilfonds mindestens 75 % seines Vermögens in ein diversifiziertes Portfolio von Aktien investiert, die von einem Emittenten ausgegeben werden, der entweder in einem Mitgliedstaat der Europäischen Union oder in einem Mitgliedstaat des Europäischen Wirtschaftsraums ansässig ist.

### Fondsspezifische Informationen

Im Rahmen der Anlagestrategie kann in wesentlichem Umfang in Derivate investiert werden. Die Fondsbestimmungen des Amundi STOXX Europe 600 Consumer Discretionary UCITS ETF Dist wurden durch die FMA bewilligt. Der Amundi STOXX Europe 600 Consumer Discretionary UCITS ETF Dist kann mehr als 35 % des Fondsvermögens in Wertpapiere/Geldmarktinstrumente folgender Emittenten investieren: by (i) a Member State of the European Union, its local authorities, or a public international body of which one or more Member State(s) of the European Union are member(s), (ii) any member state of the OECD or any member country of the G-20, or (iii) Singapore or Hong Kong.

### Investmentziel

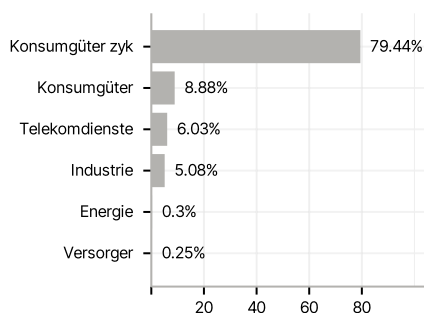
Das Ziel dieses Teilfonds besteht darin, die Wertentwicklung des STOXX Europe 600 Industry Consumer Discretionary 30-15 Index (der "Index") abzubilden und den Tracking Error zwischen dem Nettoinventarwert des Teilfonds und der Wertentwicklung des Index zu minimieren. Der Teilfonds strebt an, ein Tracking-Error-Niveau zwischen dem Teilfonds und seinem Index zu erreichen, das in der Regel nicht mehr als 1 % beträgt.

### Veranlagungsstruktur

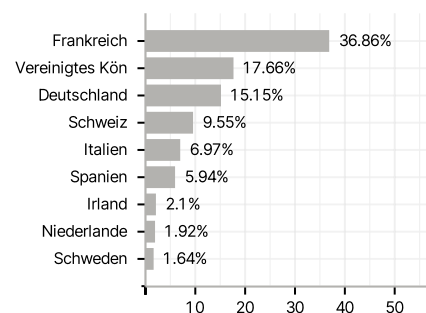
#### Anlagearten



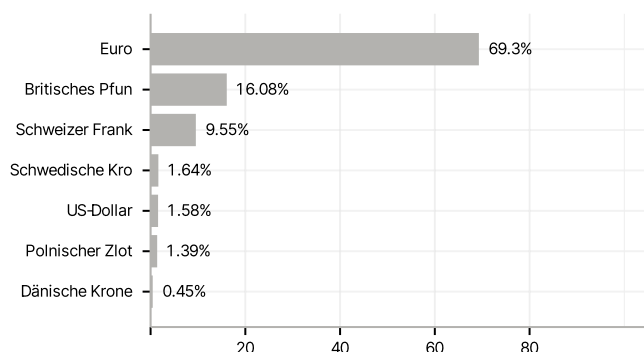
#### Branchen



#### Länder



#### Währungen



#### Größte Positionen

