UBS (Lux) Fund Solutions - UBS Core MSCI Japan UCITS ETF JPY dis / LU0136240974 / 794361 / UBS AM S.A. (EU)

Aktuell 18.12.2025 [1]	LandRegion	Branche	Ausschüttungsart	Typ
10329,50 JPY	Japan	ETF Aktien	ausschüttend	Alternative Investm.

Performanceergebnisse der Vergangenheit lassen keine Rückschlüsse auf die künftige Entwicklung zu.

Risikokennzahlen							
SRI	1	2	3	**4**	5	6	7

Jahresperformance	
2024	+20,60%
2023	+28,38%
2022	-4,60%
2021	+13,24%
2020	+8,58%

Stammdaten	
Fondart	Einzelfond
Kategorie	ETF
Fondsunterkategorie	ETF Aktien
Ursprungsland	Luxemburg
Tranchenvolumen	(18.12.2025) JPY 188,88 Mrd.
Gesamt-Fondsvolumen	(18.12.2025) JPY 937,57 Mrd.
Auflagedatum	30.10.2001
KESt-Meldefonds	Ja
Beginn des Geschäftsjahres	01.01.
Nachhaltigkeitsfondsart	-
Fondsmanager	Oliver Turner Ben Faulkner
	Oliver Turner, Ben Faulkner, Urs Räbsamen
Thema	-

Konditionen	
Ausgabeaufschlag	0,00%
Managementgebühr	0,12%
Depotgebühr	-
Tilgungsgebühr	0,00%
Sonstige lfd. Kosten	(12.09.2025) 0,12%
Transaktionskosten	0,02%

Ausschüttungen	
28.07.2025	90.05 JPY
06.02.2025	72.43 JPY
07.08.2024	77.34 JPY
01.02.2024	61.20 JPY
08.08.2023	66.76 JPY

Sonstige Kennzahlen	
Mindestveranlagung	EUR 1.500,00
Sparplan	Nein
UCITS / OGAW	Ja
Gewinnbeteiligung	0,00%
Umschichtgebühr	-

Fondsgesellschaft

UBS AM S.A. (EU)
33A avenue J.F. Kennedy, 1855, Luxembourg
Luxemburg
https://www.ubs.com

Performance	1M	6M	YTD	1J	2J	3J	5J	seit Beginn
Performance	+2,92%	+21,07%	+22,13%	+25,35%	+50,40%	+84,26%	+106,32%	+229,70%
Performance p.a.	-	-	-	+25,35%	+22,61%	+22,60%	+15,58%	+6,98%
Performance p.a. nach max. AGA	-	-	-	+25,35%	+22,64%	+22,60%	+15,59%	+6,98%
Sharpe Ratio	2,03	2,73	1,00	1,10	0,91	1,02	0,72	0,24
Volatilität	19,63%	16,23%	21,39%	21,27%	22,54%	20,13%	18,79%	21,00%
Schlechtester Monat	-	-0,69%	-4,02%	-4,02%	-4,02%	-5,21%	-6,42%	-21,06%
Bester Monat	-	+7,83%	+7,83%	+7,83%	+8,47%	+8,47%	+8,47%	+12,53%
Maximaler Verlust	-2,37%	-4,36%	-18,52%	-18,69%	-25,11%	-25,11%	-25,11%	-52,30%

Vertriebszulassung

Österreich, Deutschland, Schweiz, Vereinigtes Königreich;

1. Wichtiger Hinweis zum Aktualisierungsstand: Das angegebene Datum bezieht sich ausschließlich auf die Berechnung des NAV.

RISIKOHINWEISE: Die Informationen auf dieser Seite dienen ausschließlich zu Informationszwecken und sollten weder als Verkaufsangebot noch als Aufforderung zum Kauf des Wertpapieres oder einer Empfehlung zugunsten des Wertpapieres verstanden werden. Die baha GmbH und die BAWAG P.S.K. Bank für Arbeit und Wirtschaft und Österreichische Postsparkasse Aktiengesellschaft übernehmen trotz sorgfältigster Recherche keinerlei Haftung für die Richtigkeit der angegebenen Daten.
Factsheet erstellt von: www.baha.com am 19.12.2025 18:35

UBS (Lux) Fund Solutions - UBS Core MSCI Japan UCITS ETF JPY dis / LU0136240974 / 794361 / UBS AM S.A. (EU)

Investmentstrategie

Es kann auch vorkommen, dass ein Teilfonds Wertpapiere hält, die nicht in seinem Index enthalten sind, wenn der Portfolio Manager des jeweiligen Teilfonds dies angesichts des Anlageziels des Teilfonds und der Anlagebeschränkungen oder anderer Faktoren für angemessen hält. Das Engagement in den Index durch direkte Nachbildung kann durch die Kosten für die Neugewichtung beeinflusst werden, während das Engagement in den Index durch Derivate durch die Kosten für den Derivatehandel beeinflusst werden kann. Der Einsatz von OTC-Derivaten birgt zudem ein Gegenparteirisiko, das jedoch durch die Sicherheitenpolitik von UBS (Lux) Fund Solutions gemindert wird. Der Teilfonds wird sein Nettovermögen überwiegend in Aktien, übertragbare Wertpapiere, Geldmarktinstrumente, Anteile von Organismen für gemeinsame Anlagen, Einlagen bei Kreditinstituten, strukturierte Schuldverschreibungen, die an einem geregelten Markt notiert sind oder gehandelt werden, und andere gemäss dem Verkaufsprospekt zulässige Vermögenswerte investieren. {Der Teilfonds kann Wertpapierleihgeschäfte tätigen. Nachhaltigkeitsrisiken werden nicht systematisch integriert, da sie nicht Teil des Indexauswahlprozesses sind.

Fondsspezifische Informationen

Im Rahmen der Anlagestrategie kann in wesentlichem Umfang in Derivate investiert werden. Die Fondsbestimmungen des UBS (Lux) Fund Solutions - UBS Core MSCI Japan UCITS ETF JPY dis wurden durch die FMA bewilligt. Der UBS (Lux) Fund Solutions - UBS Core MSCI Japan UCITS ETF JPY dis kann mehr als 35 % des Fondsvermögens in Wertpapiere/Geldmarktinstrumente folgender Emittenten investieren: by a Member State of the European Union, its local authorities, an OECD member country, a country member of the G20 or public international bodies of which one or more Member States of the European Union are members.

Investmentziel

Der Teilfonds UBS (Lux) Fund Solutions - MSCI Japan UCITS ETF wird passiv verwaltet und geht ein anteiliges Engagement in den Komponenten des MSCI Japan Index (Net Return) ein, entweder durch direkte Anlagen in allen oder im Wesentlichen allen Wertpapieren der Komponenten und/oder durch den Einsatz von Derivaten, insbesondere in Fällen, in denen es nicht möglich oder praktikabel ist, den Index durch direkte Anlagen nachzubilden, oder um Effizienzgewinne beim Engagement im Index zu erzielen.

Veranlagungsstruktur

Anlagearten

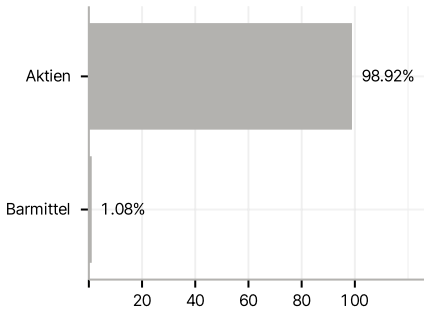

Branchen

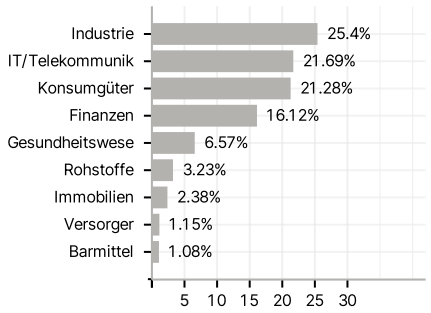

Länder

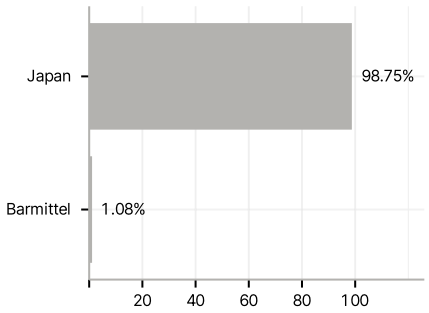

Währungen

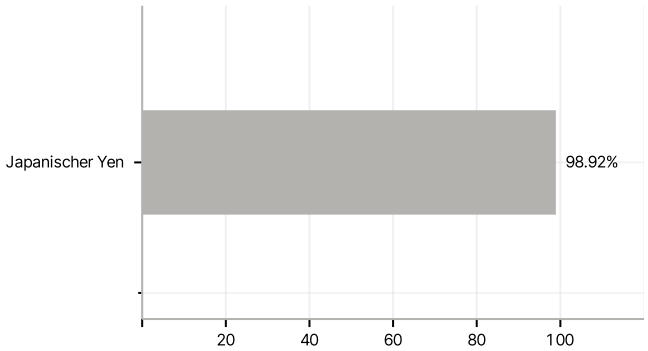

Größte Positionen

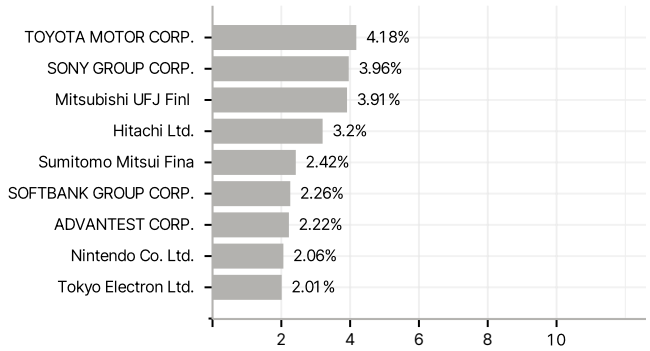

RISIKOHINWEISE: Die Informationen auf dieser Seite dienen ausschließlich zu Informationszwecken und sollten weder als Verkaufsangebot noch als Aufforderung zum Kauf des Wertpapieres oder einer Empfehlung zugunsten des Wertpapieres verstanden werden. Die baha GmbH und die BAWAG P.S.K. Bank für Arbeit und Wirtschaft und Österreichische Postsparkasse Aktiengesellschaft übernehmen trotz sorgfältigster Recherche keinerlei Haftung für die Richtigkeit der angegebenen Daten.
Factsheet erstellt von: www.baha.com am 19.12.2025 18:35