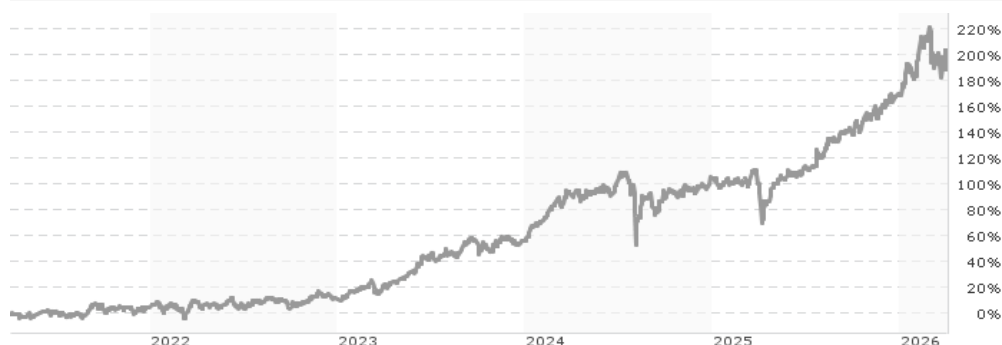


WisdomTree Japan Equity UCITS ETF - USD Hedged / IE00BVXC4854 / A14SCB / Wisdom Tree M.

Aktuell 01.04.2026¹	Region	Branche	Ausschüttungsart	Typ
50,45 USD	Japan	ETF Aktien	ausschüttend	Alternative Investm.



Risikokennzahlen	
SRI	1 2 3 4 5 6 7
Jahresperformance	
2025	+31,19%
2024	+30,54%
2023	+40,49%
2022	+6,47%
2021	+18,07%

Performanceergebnisse der Vergangenheit lassen keine Rückschlüsse auf die künftige Entwicklung zu.

Stammdaten		Konditionen		Sonstige Kennzahlen	
Fondart	Einzelfond	Ausgabeaufschlag	0,00%	Mindestveranlagung	EUR 1,00
Kategorie	ETF	Managementgebühr	0,48%	Sparplan	Nein
Fondsunterkategorie	ETF Aktien	Depotgebühr	-	UCITS / OGAW	Ja
Ursprungsland	Irland	Tilgungsgebühr	0,00%	Gewinnbeteiligung	0,00%
Tranchenvolumen	(01.04.2026) USD 106,24 Mio.	Sonstige lfd. Kosten (07.03.2025)	0,48%	Umschichtgebühr	3,00%
Gesamt-Fondsvolumen	(01.04.2026) USD 725,70 Mio.	Transaktionskosten	0,01%	Fondsgesellschaft	
Auflegedatum	18.05.2015	Ausschüttungen		Wisdom Tree M.	
KESSt-Meldefonds	Ja	02.01.2026	0.37 USD	31-41 Worship Street, EC2A 2DX, London	
Beginn des Geschäftsjahres	01.01.	03.07.2025	0.40 USD	Vereinigtes Königreich	
Nachhaltigkeitsfondsart	-	03.01.2025	0.32 USD	https://www.wisdomtree.eu	
Fondsmanager	Irish Life Investment Managers	05.07.2024	0.31 USD		
		04.01.2024	0.24 USD		
Thema	-				

Performance	1M	6M	YTD	1J	2J	3J	5J	seit Beginn
Performance	-4,62%	+27,35%	+12,85%	+50,95%	+58,93%	+147,14%	+202,57%	+283,71%
Performance p.a.	-	-	-	+50,95%	+26,11%	+35,24%	+24,77%	+13,16%
Performance p.a. nach max. AGA	-	-	-	+50,95%	+26,07%	+35,20%	+24,79%	+13,15%
Sharpe Ratio	-1,18	2,65	2,19	2,04	0,96	1,50	1,14	0,55
Volatilität	38,94%	22,75%	27,52%	23,92%	25,01%	22,19%	19,99%	20,09%
Schlechtester Monat	-	-10,05%	-10,05%	-10,05%	-10,05%	-10,05%	-10,05%	-12,27%
Bester Monat	-	+12,51%	+12,51%	+12,51%	+12,51%	+12,51%	+12,51%	+12,51%
Maximaler Verlust	-11,00%	-11,87%	-11,87%	-15,52%	-26,95%	-26,95%	-26,95%	-36,48%

Vertriebszulassung
 Österreich, Deutschland, Schweiz;

1. Wichtiger Hinweis zum Aktualisierungsstand: Das angegebene Datum bezieht sich ausschließlich auf die Berechnung des NAV.

RISIKOHINWEISE: Die Informationen auf dieser Seite dienen ausschließlich zu Informationszwecken und sollten weder als Verkaufsangebot noch als Aufforderung zum Kauf des Wertpapiers oder einer Empfehlung zugunsten des Wertpapiers verstanden werden. Die baha GmbH und die BAWAG P.S.K. Bank für Arbeit und Wirtschaft und Österreichische Postsparkasse Aktiengesellschaft übernehmen trotz sorgfältigster Recherche keinerlei Haftung für die Richtigkeit der angegebenen Daten.
 Factsheet erstellt von: www.baha.com am 03.04.2026 01:52

WisdomTree Japan Equity UCITS ETF - USD Hedged / IE00BVXC4854 / A14SCB / Wisdom Tree M.

Investmentstrategie

Das Risiko der Nichterreichung des Ziels steigt, wenn das Produkt nicht für die nachstehend angegebene empfohlene Haltedauer (gehalten wird Um sein Ziel zu erreichen, verwendet der Fonds einen Anlageansatz des "passiven Managements"(bzw der Indexnachbildung) und investiert in ein Portfolio aus Aktienwerten, das soweit möglich und praktikabel aus einer repräsentativen Auswahl der Indexkomponenten besteht Da es schwierig, teuer oder anderweitig ineffizient sein kann, alle Wertpapiere im Index zu kaufen, kann der Fonds auch Anteile oder andere Wertpapiere halten, die eine ähnliche Anlagerendite wie die Wertpapiere im Index generieren, oder er kann in Organismen für gemeinsame Anlagen investieren Der Fonds kann Pensionsgeschäfte/umgekehrte Pensionsgeschäfte und Wertpapierleihgeschäfte ausschließlich für die Zwecke des effizienten Portfoliomanagements und vorbehaltlich der im Prospekt für das WisdomTree Issuer ICAV (der " festgelegten Grenzen eingehen

Fondsspezifische Informationen

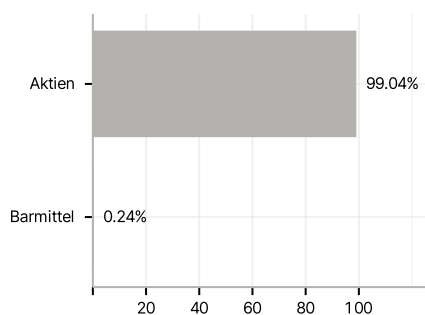
Im Rahmen der Anlagestrategie kann in wesentlichem Umfang in Derivate investiert werden. Die Fondsbestimmungen des WisdomTree Japan Equity UCITS ETF - USD Hedged wurden durch die FMA bewilligt. Der WisdomTree Japan Equity UCITS ETF - USD Hedged kann mehr als 35 % des Fondsvermögens in Wertpapiere/Geldmarktinstrumente folgender Emittenten investieren: Member State, its local authorities, non-Member States or public international body of which one or more Member States are members.OECD Governments (provided the relevant issues are investment grade), Government of the People's Republic of China, Government of Brazil (provided the issues are of investment grade), Government of India (provided the issues are of investment grade), Government of Singapore, European Investment Bank, European Bank for Reconstruction and Development, International Finance Corporation, International Monetary Fund, Euratom, The Asian Development Bank, European Central Bank, Council of Europe, Eurofima, African Development Bank, International Bank for Reconstruction and Development (The World Bank), The Inter American Development Bank, European Union, Federal National Mortgage Association (Fannie Mae), Federal Home Loan Mortgage Corporation (Freddie Mac), Government National Mortgage Association (Ginnie Mae), Student Loan Marketing Association (Sallie Mae), Federal Home Loan Bank, Federal Farm Credit Bank, Tennessee Valley Authority and Straight-A Funding LLC..

Investmentziel

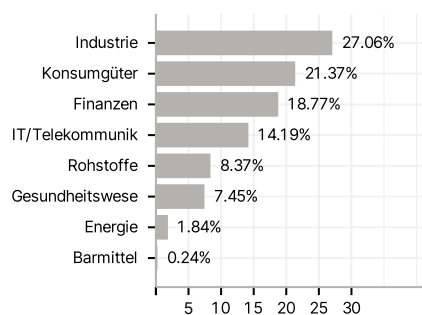
Der Fonds zielt darauf ab, die Wertentwicklung des WisdomTree Japan Dividend UCITS Index (der " abzüglich von Gebühren und Aufwendungen,abzubilden Der Index ist regelbasiert und fundamentalgewichtet, und er setzt sich aus den dividendenzahlenden Unternehmen aus Japan zusammen, die auf der Basis ihres Gesamtumsatzengagements ausgewählt werden, wobei eine Risikofilterung mittels eines Composite Risk Score Screenings (" auf der Grundlage zweier gleichgewichteter Faktoren (Qualität und Dynamik) vorgenommen wird Der Index schließt Unternehmen aus, die nicht die ESG Kriterien (Soziales und Unternehmensführung) von WisdomTree erfüllen Damit Unternehmen in den Index aufgenommen werden können, müssen sie bestimmte Risikomanagementkriterien und Mindestanforderungen an die Liquidität erfüllen, das ESG Screening von WisdomTree bestehen und während des letzten Jahreszyklus Dividenden gezahlt haben Der Index besteht am Neugewichtungstag aus jenen Unternehmen, die weniger als 80 %ihres Umsatzes in Japan erwirtschaften und die CRS und ESG Kriterien erfüllt haben Die enthaltenen Unternehmen werden anschließend jährlich im Index auf der Grundlage der über den letzten Jahreszyklus gezahlten Dividenden gewichtet Unternehmen, die mehr Dividenden zahlen, werden stärker gewichtet, ebenso wie jene Unternehmen, die in die obersten 20% des CRS fallen.

Veranlagungsstruktur

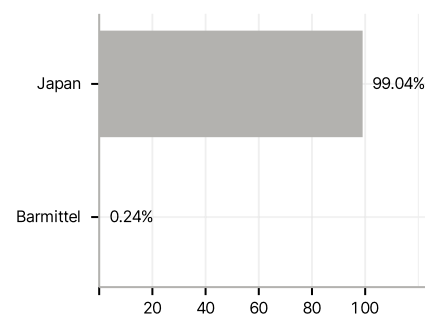
Anlagearten



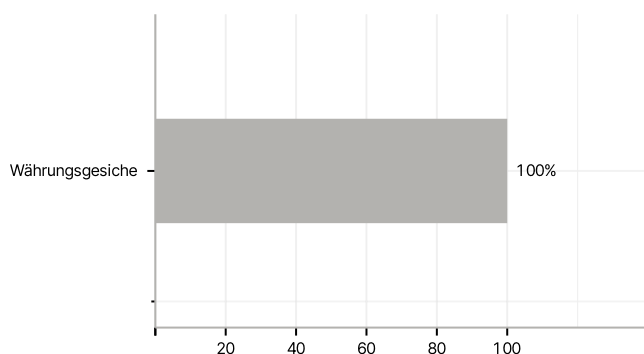
Branchen



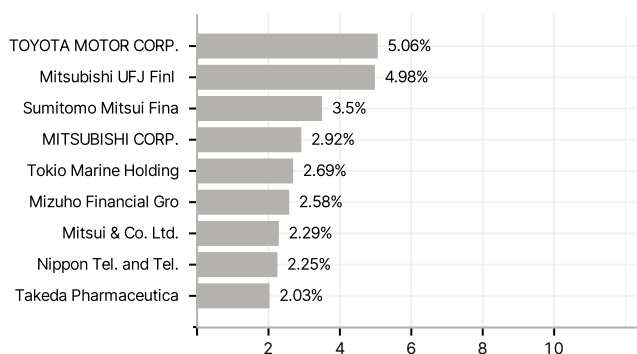
Länder



Währungen



Größte Positionen



RISIKOHINWEISE: Die Informationen auf dieser Seite dienen ausschließlich zu Informationszwecken und sollten weder als Verkaufsangebot noch als Aufforderung zum Kauf des Wertpapiere oder einer Empfehlung zugunsten des Wertpapiere verstanden werden. Die baha GmbH und die BAWAG P.S.K. Bank für Arbeit und Wirtschaft und Österreichische Postsparkasse Aktiengesellschaft übernehmen trotz sorgfältigster Recherche keinerlei Haftung für die Richtigkeit der angegebenen Daten.
Factsheet erstellt von: www.baha.com am 03.04.2026 01:52

