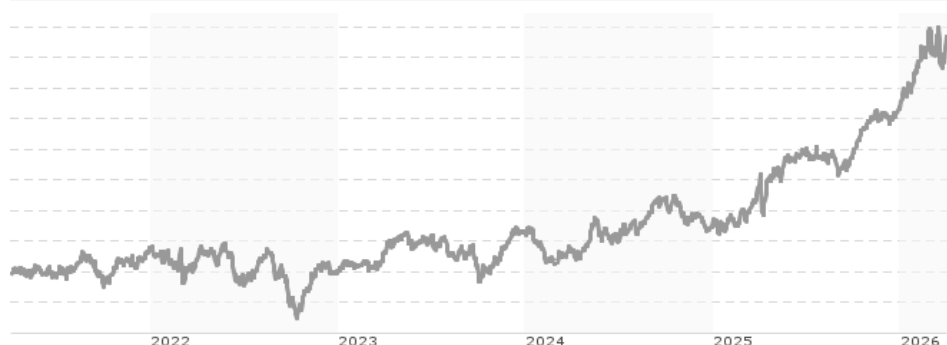


AMUNDI STOXX EUROPE 600 UTILITIES UCITS ETF Dist / LU2082999215 / LYX04T / Amundi Luxembourg

Aktuell 01.04.2026¹	Region	Branche	Ausschüttungsart	Typ
155,32 EUR	Europa	ETF Aktien	ausschüttend	Alternative Investm.


Risikokennzahlen

SRI	1	2	3	4	5	6	7
-----	---	---	---	----------	---	---	---

Jahresperformance

2025	+33,29%
2024	+1,81%
2023	+13,79%
2022	-7,73%
2021	+9,01%

Performanceergebnisse der Vergangenheit lassen keine Rückschlüsse auf die künftige Entwicklung zu.

Stammdaten		Konditionen		Sonstige Kennzahlen	
Fondart	Einzelfond	Ausgabeaufschlag	0,00%	Mindestveranlagung	EUR 1.500,00
Kategorie	ETF	Managementgebühr	0,20%	Sparplan	Nein
Fondsunterkategorie	ETF Aktien	Depotgebühr	-	UCITS / OGAW	Ja
Ursprungsland	Luxemburg	Tilgungsgebühr	0,00%	Gewinnbeteiligung	0,00%
Tranchenvolumen	(01.04.2026) EUR 23,28 Mio.	Sonstige lfd. Kosten (11.03.2026)	0,30%	Umschichtgebühr	-
Gesamt-Fondsvolumen	(01.04.2026) EUR 234,42 Mio.	Transaktionskosten	0,00%	Fondsgesellschaft	
Auflagedatum	02.07.2020	Ausschüttungen		Amundi Luxembourg	
KESSt-Meldefonds	Ja	09.12.2025	5.18 EUR	5 allée Scheffer, L-2520, Luxembourg	
Beginn des Geschäftsjahres	01.10.	10.12.2024	5.65 EUR	Luxemburg	
Nachhaltigkeitsfondsart	-	12.12.2023	3.91 EUR	https://www.amundi.lu	
Fondsmanager	-	07.12.2022	1.13 EUR		
Thema	-	06.07.2022	3.14 EUR		

Performance	1M	6M	YTD	1J	2J	3J	5J	seit Beginn
Performance	-0,92%	+26,56%	+15,31%	+38,45%	+65,31%	+66,28%	+78,53%	+90,11%
Performance p.a.	-	-	-	+38,45%	+28,62%	+18,49%	+12,28%	+11,82%
Performance p.a. nach max. AGA	-	-	-	+38,45%	+28,57%	+18,47%	+12,29%	+11,81%
Sharpe Ratio	-0,47	3,86	3,87	2,28	1,78	1,15	0,66	0,62
Volatilität	27,15%	15,10%	19,38%	15,95%	14,88%	14,27%	15,57%	15,84%
Schlechtester Monat	-	-3,32%	-3,32%	-3,32%	-4,35%	-5,65%	-9,84%	-9,84%
Bester Monat	-	+8,38%	+8,38%	+8,38%	+8,38%	+8,38%	+8,41%	+10,83%
Maximaler Verlust	-7,29%	-7,29%	-7,29%	-9,93%	-9,97%	-14,33%	-22,60%	-22,60%

Vertriebszulassung

Österreich, Deutschland, Schweiz;

1. Wichtiger Hinweis zum Aktualisierungsstand: Das angegebene Datum bezieht sich ausschließlich auf die Berechnung des NAV.

 RISIKOHINWEISE: Die Informationen auf dieser Seite dienen ausschließlich zu Informationszwecken und sollten weder als Verkaufsangebot noch als Aufforderung zum Kauf des Wertpapiers oder einer Empfehlung zugunsten des Wertpapiers verstanden werden. Die baha GmbH und die BAWAG P.S.K. Bank für Arbeit und Wirtschaft und Österreichische Postsparkasse Aktiengesellschaft übernehmen trotz sorgfältigster Recherche keinerlei Haftung für die Richtigkeit der angegebenen Daten.
 Factsheet erstellt von: www.baha.com am 02.04.2026 20:49

AMUNDI STOXX EUROPE 600 UTILITIES UCITS ETF Dist / LU2082999215 / LYX04T / Amundi Luxembourg

Investmentstrategie

Der Index ist ein Netto-Gesamtertragsindex: Die von den Indexbestandteilen gezahlten Dividenden nach Abzug der Steuern sind in der Indexrendite enthalten. Der Index ist ein nach Marktkapitalisierung gewichteter Index, der die Wertentwicklung von Wertpapieren aus dem STOXX Europe 600 Index (das "ursprüngliche Universum") abbilden soll, die zur Branche "Versorger" gemäß der Definition der Industry Classification Benchmark ("ICB") gehören. Das ursprüngliche Universum bietet ein Engagement in der Wertentwicklung der 600 liquidesten Large-, Mid- und Small-Cap-Aktien in den entwickelten Märkten Europas.

Fondsspezifische Informationen

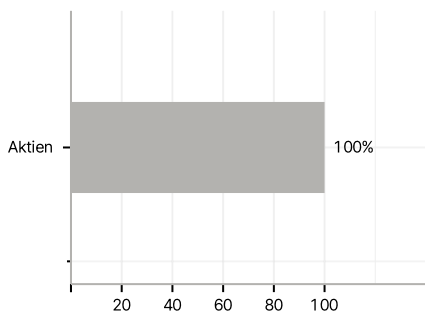
Im Rahmen der Anlagestrategie kann in wesentlichem Umfang in Derivate investiert werden. Die Fondsbestimmungen des AMUNDI STOXX EUROPE 600 UTILITIES UCITS ETF Dist wurden durch die FMA bewilligt. Der AMUNDI STOXX EUROPE 600 UTILITIES UCITS ETF Dist kann mehr als 35 % des Fondsvermögens in Wertpapiere/Geldmarktinstrumente folgender Emittenten investieren: by (i) a Member State of the European Union, its local authorities, or a public international body of which one or more Member State(s) of the European Union are member(s), (ii) any member state of the OECD or any member country of the G-20, or (iii) Singapore or Hong Kong.

Investmentziel

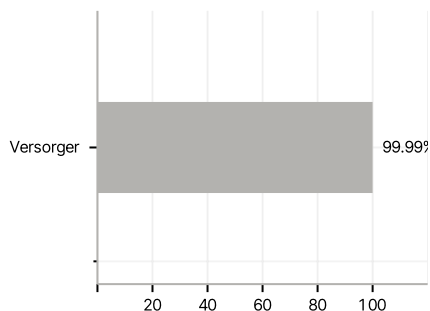
Dieser Teilfonds wird passiv verwaltet. Das Ziel dieses Teilfonds besteht darin, die Wertentwicklung des STOXX Europe 600 Utilities Index (der "Index") abzubilden und den Tracking Error zwischen dem Nettoinventarwert des Teilfonds und der Wertentwicklung des Index zu minimieren. Das voraussichtliche Niveau des Tracking Error unter normalen Marktbedingungen ist im Prospekt des Teilfonds angegeben.

Veranlagungsstruktur

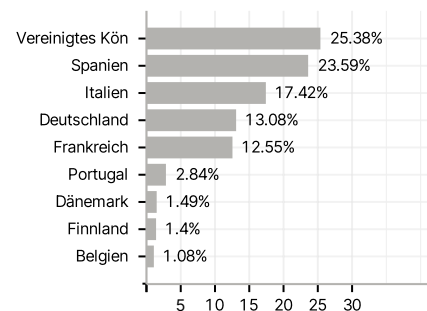
Anlagearten



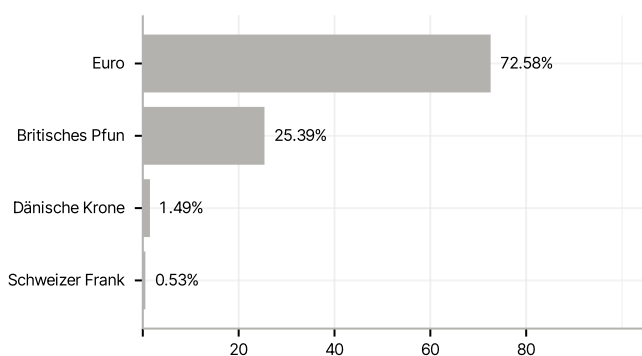
Branchen



Länder



Währungen



Größte Positionen

