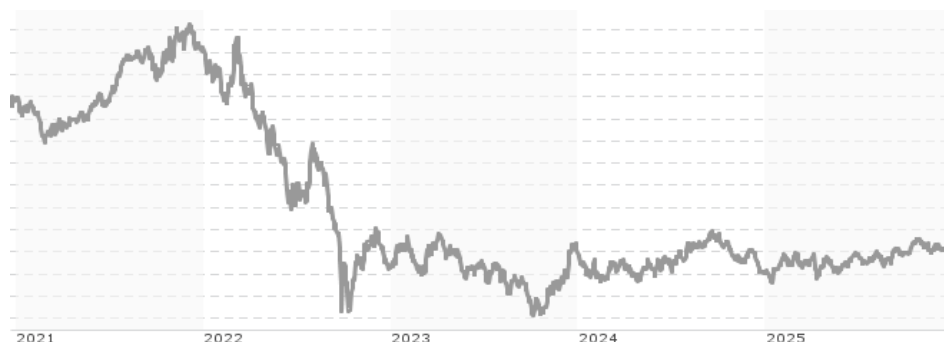


**iShares Global Inflation Linked Govt Bond UCITS ETF EUR Hedged (Acc) / IE00BKPT2S34 / A2P1KU / BlackRock AM (IE)**

|  |               |                |                         |                      |
|--|---------------|----------------|-------------------------|----------------------|
| <b>Aktuell 18.12.2025 <sup>1</sup></b> | <b>Region</b> | <b>Branche</b> | <b>Ausschüttungsart</b> | <b>Typ</b>           |
| 4,54 EUR                               | weltweit      | ETF Anleihen   | thesaurierend           | Alternative Investm. |



|                          |                      |
|--------------------------|----------------------|
| <b>Risikokennzahlen</b>  |                      |
| SRI                      | 1 2 <b>3</b> 4 5 6 7 |
| <b>Jahresperformance</b> |                      |
| 2024                     | -2,15%               |
| 2023                     | +1,89%               |
| 2022                     | -19,05%              |
| 2021                     | +4,46%               |

Performanceergebnisse der Vergangenheit lassen keine Rückschlüsse auf die künftige Entwicklung zu.

|                                  |                            |   |       |                            |          |
|----------------------------------|----------------------------|---|-------|----------------------------|----------|
| <b>Stammdaten</b>                |                            | <b>Konditionen</b>  |       | <b>Sonstige Kennzahlen</b> |          |
| Fondart                          | Einzelfond                 | Ausgabeaufschlag  | 0,00% | Mindestveranlagung         | EUR 1,00 |
| Kategorie                        | ETF                        | Managementgebühr  | 0,00% | Sparplan                   | Nein     |
| Fondsunterkategorie              | ETF Anleihen               | Depotgebühr   | -     | UCITS / OGAW               | Ja       |
| Ursprungsland                    | Irland                     | Tilgungsgebühr  | 0,00% | Gewinnbeteiligung          | 0,00%    |
| Tranchenvolumen (18.12.2025)     | USD 513,39 Mio.            | Sonstige lfd. Kosten (10.04.2025)                                 | 0,20% | Umschichtgebühr            | -        |
| Gesamt-Fondsvolumen (18.12.2025) | USD 1,27 Mrd.              | Transaktionskosten  | 0,01% | <b>Fondsgesellschaft</b>   |          |
| Auflegedatum                     | 27.04.2020                 | BlackRock AM (IE)   |       |                            |          |
| KESSt-Meldefonds                 | Ja                         | Glencar House, 20 Merrion Road, Dublin 4, D04 T9F3, Dublin        |       |                            |          |
| Beginn des Geschäftsjahres       | 01.07.                     | Irland  |       |                            |          |
| Nachhaltigkeitsfondsart          | -                          | <a href="https://www.blackrock.com">https://www.blackrock.com</a> |       |                            |          |
| Fondsmanager                     | BlackRock Asset Management |   |       |                            |          |
|                                  | Ireland Limited            |   |       |                            |          |
| Thema                            | -                          |   |       |                            |          |

|                                |           |           |            |           |           |           |           |                    |
|--------------------------------|-----------|-----------|------------|-----------|-----------|-----------|-----------|--------------------|
| <b>Performance</b>             | <b>1M</b> | <b>6M</b> | <b>YTD</b> | <b>1J</b> | <b>2J</b> | <b>3J</b> | <b>5J</b> | <b>seit Beginn</b> |
| Performance                    | +0,13%    | +0,85%    | +2,42%     | +2,10%    | +0,36%    | +0,94%    | -13,46%   | -8,92%             |
| Performance p.a.               | -         | -         | -          | +2,10%    | +0,18%    | +0,31%    | -2,85%    | -1,64%             |
| Performance p.a. nach max. AGA | -         | -         | -          | +2,10%    | +0,18%    | +0,31%    | -2,85%    | -1,64%             |
| Sharpe Ratio                   | -0,12     | -0,10     | 0,11       | 0,01      | -0,41     | -0,32     | -0,68     | -0,53              |
| Volatilität                    | 3,25%     | 3,47%     | 4,11%      | 4,10%     | 4,56%     | 5,51%     | 7,26%     | 7,01%              |
| Schlechtester Monat            | -         | -0,38%    | -2,20%     | -2,20%    | -2,20%    | -2,89%    | -6,65%    | -6,65%             |
| Bester Monat                   | -         | +1,08%    | +1,08%     | +1,08%    | +3,44%    | +3,44%    | +4,85%    | +4,85%             |
| Maximaler Verlust              | -0,62%    | -1,44%    | -2,74%     | -2,74%    | -5,21%    | -8,44%    | -24,66%   | -24,66%            |

**Vertriebszulassung**  
Österreich, Deutschland, Schweiz;

1. Wichtiger Hinweis zum Aktualisierungsstand: Das angegebene Datum bezieht sich ausschließlich auf die Berechnung des NAV.

RISIKOHINWEISE: Die Informationen auf dieser Seite dienen ausschließlich zu Informationszwecken und sollten weder als Verkaufsangebot noch als Aufforderung zum Kauf des Wertpapiers oder einer Empfehlung zugunsten des Wertpapiers verstanden werden. Die baha GmbH und die BAWAG P.S.K. Bank für Arbeit und Wirtschaft und Österreichische Postsparkasse Aktiengesellschaft übernehmen trotz sorgfältigster Recherche keinerlei Haftung für die Richtigkeit der angegebenen Daten.  
Factsheet erstellt von: www.baha.com am 20.12.2025 19:07

# iShares Global Inflation Linked Govt Bond UCITS ETF EUR Hedged (Acc) / IE00BKPT2S34 / A2P1KU / BlackRock AM (IE)

## Investmentstrategie

Die Anteilklasse wird über den Fonds passiv verwaltet und strebt an, soweit dies möglich und machbar ist, in inflationsindexierte, festverzinsliche (fv) Wertpapiere (z. B. Anleihen und andere Schuldverschreibungen, die Erträge zahlen, die mit einer Inflationsquote in Verbindung stehen) anzulegen, aus denen sich der Index zusammensetzt und die seine Bonitätsanforderungen erfüllen. Bei Herabstufungen der Kreditratings der fv Wertpapiere darf der Fonds diese weiter halten, bis sie kein Bestandteil des Index mehr sind und ihr Verkauf zweckmäßig ist. Der Index misst die Wertentwicklung wichtiger inländischer inflationsindexierter Staatsanleihenmärkte. Die Anleihen sind kapitalindexiert und an einen gängigen inländischen Inflationsindex gekoppelt und haben eine Restlaufzeit von mindestens einem Jahr. Kapitalindexiert bedeutet, dass der Kapitalbetrag an die Änderungen eines Preisindex angepasst wird. Die Anleihen werfen Erträge nach einem realen festen Zinssatz oder keine Erträge ab und werden in der Landeswährung des jeweiligen Landes ausgegeben. Sie verfügen zum Zeitpunkt der Aufnahme in den Index über Investment-Grade-Status (d. h. sie erfüllen eine bestimmte Stufe der Kreditwürdigkeit). Der Fonds setzt Optimierungstechniken ein, um eine ähnliche Rendite wie sein Index zu erzielen. Dazu können die strategische Auswahl bestimmter Wertpapiere, aus denen sich der Index zusammensetzt, oder anderer fv Wertpapiere gehören, die eine ähnliche Wertentwicklung wie bestimmte Indexwerte aufweisen. Ferner kann dazu der Einsatz derivativer Finanzinstrumente (FD) gehören (d. h. Anlagen, deren...

## Fondsspezifische Informationen

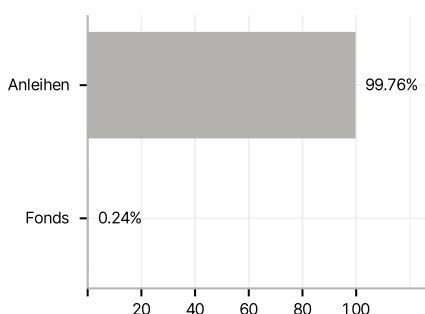
Im Rahmen der Anlagestrategie kann in wesentlichem Umfang in Derivate investiert werden. Die Fondsbestimmungen des iShares Global Inflation Linked Govt Bond UCITS ETF EUR Hedged (Acc) wurden durch die FMA bewilligt. Der iShares Global Inflation Linked Govt Bond UCITS ETF EUR Hedged (Acc) kann mehr als 35 % des Fondsvermögens in Wertpapiere/Geldmarktinstrumente folgender Emittenten investieren: Regierungen von OECD-Ländern (vorausgesetzt, es handelt es sich um erstklassige Emissionen mit Investment-Grade-Rating), Regierung von Brasilien (vorausgesetzt, es handelt es sich um erstklassige Emissionen mit Investment-Grade-Rating), Regierung der Volksrepublik China, Regierung von Indien (vorausgesetzt, es handelt es sich um erstklassige Emissionen mit Investment-Grade-Rating), Regierung von Singapur, Europäische Investitionsbank, Europäische Bank für Wiederaufbau und Entwicklung, International Finance Corporation, Internationaler Währungsfonds, Euratom, Asiatische Entwicklungsbank, Europäische Zentralbank, Europarat, Eurofima, Afrikanische Entwicklungsbank, Internationale Bank für Wiederaufbau und Entwicklung (die Weltbank), Interamerikanische Entwicklungsbank, Europäische Union, Federal National Mortgage Association (Fannie Mae), Federal Home Loan Mortgage Corporation (Freddie Mac), Government National Mortgage Association (Ginnie Mae), Student Loan Marketing Association (Sallie Mae), Federal Home Loan Bank, Federal Farm Credit Bank, Tennessee Valley Authority und Straight-A Funding LLC..

## Investmentziel

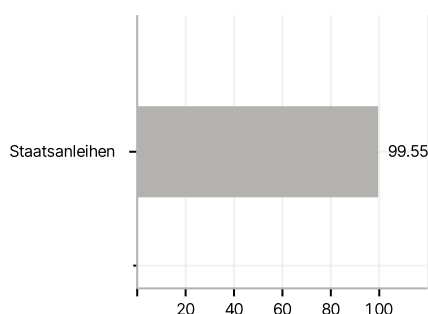
Die Anteilklasse ist eine Anteilklasse eines Fonds, der durch eine Kombination aus Kapitalwachstum und Erträgen auf das Fondsvermögen die Erzielung einer Rendite aus Ihrer Anlage anstrebt, welche die Rendite des Bloomberg World Government Inflation-Linked Bond Index, des Referenzindex des Fonds (Index), widerspiegelt.

## Veranlagungsstruktur

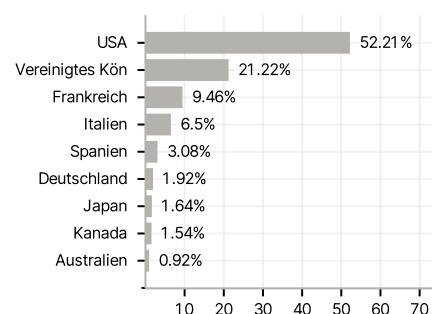
### Anlagearten



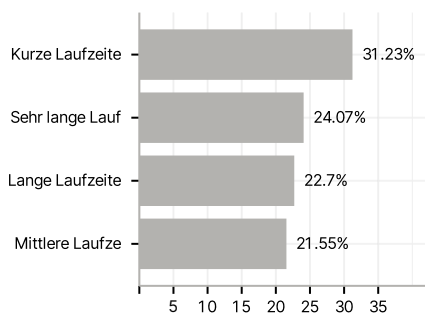
### Emittenten



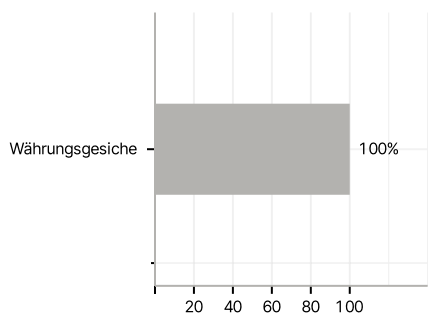
### Länder



### Laufzeiten



### Währungen



### Größte Positionen

