# AMUNDI EUR FLOATING RATE CORPORATE BOND ESG UCITS ETF Acc / LU1681041114 / A2H585 / Amundi Luxembourg

| Aktuell 12.12.2025 [1] | Region | Branche | Ausschüttungsart | Typ |
|---|---|---|---|---|
| **111,04 EUR** | weltweit | ETF Anleihen | thesaurierend | Alternative Investm. |

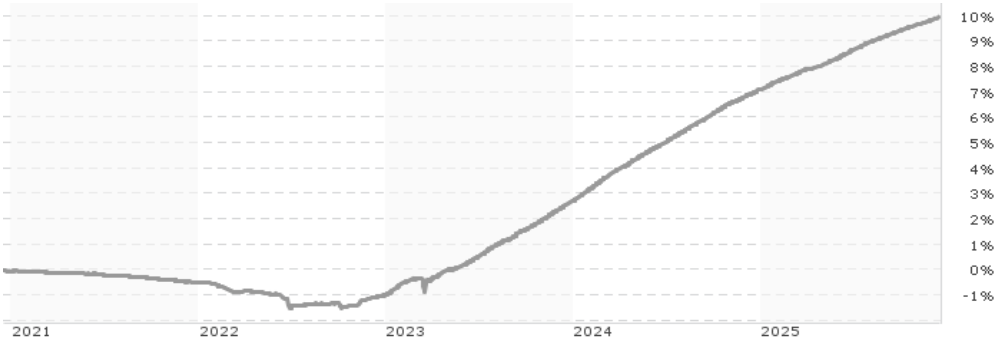


Performanceergebnisse der Vergangenheit lassen keine Rückschlüsse auf die künftige Entwicklung zu.

| Risikokennzahlen | |
|---|---|
| SRI | **1** 2 3 4 5 6 7 |

| Jahresperformance | |
|---|---|
| 2024 | +4,25% |
| 2023 | +3,72% |
| 2022 | -0,47% |
| 2021 | -0,44% |
| 2020 | +0,07% |

| Stammdaten | |
|---|---|
| Fondart | Einzelfond |
| Kategorie | ETF |
| Fondsunterkategorie | ETF Anleihen |
| Ursprungsland | Luxemburg |
| Tranchenvolumen | (12.12.2025) EUR 1,33 Mrd. |
| Gesamt-Fondsvolumen | (12.12.2025) EUR 1,33 Mrd. |
| Auflagedatum | 05.04.2018 |
| KESt-Meldefonds | Ja |
| Beginn des Geschäftsjahres | 01.10. |
| Nachhaltigkeitsfondsart | Ethik/Ökologie |
| Fondsmanager | - |
| Thema | - |

| Konditionen | |
|---|---|
| Ausgabeaufschlag | 0,00% |
| Managementgebühr | 0,11% |
| Depotgebühr | - |
| Tilgungsgebühr | 0,00% |
| Sonstige lfd. Kosten | (04.12.2025) 0,18% |
| Transaktionskosten | 0,07% |

| Sonstige Kennzahlen | |
|---|---|
| Mindestveranlagung | EUR 1.500,00 |
| Sparplan | Nein |
| UCITS / OGAW | Ja |
| Gewinnbeteiligung | 0,00% |
| Umschichtgebühr | 1,00% |

**Fondsgesellschaft**

Amundi Luxembourg
5 allée Scheffer, L-2520, Luxembourg
Luxemburg
https://www.amundi.lu

| Performance | 1M | 6M | YTD | 1J | 2J | 3J | 5J | seit Beginn |
|---|---|---|---|---|---|---|---|---|
| Performance | +0,18% | +1,33% | +2,64% | +2,79% | +7,27% | +11,11% | +9,95% | +9,65% |
| Performance p.a. | - | - | - | +2,79% | +3,56% | +3,57% | +1,92% | +1,20% |
| Performance p.a. nach max. AGA | - | - | - | +2,79% | +3,57% | +3,57% | +1,92% | +1,20% |
| Sharpe Ratio | 1,73 | 5,11 | 5,76 | 5,55 | 9,80 | 5,02 | -0,52 | -1,72 |
| Volatilität | 0,11% | 0,11% | 0,12% | 0,13% | 0,15% | 0,30% | 0,32% | 0,51% |
| Schlechtester Monat | - | +0,08% | +0,08% | +0,08% | +0,08% | +0,01% | -0,57% | -3,11% |
| Bester Monat | - | +0,29% | +0,30% | +0,30% | +0,42% | +0,42% | +0,42% | +1,30% |
| Maximaler Verlust | 0,00% | -0,01% | -0,03% | -0,03% | -0,03% | -0,53% | -1,51% | -3,58% |

## Vertriebszulassung

Österreich, Deutschland, Schweiz, Luxemburg;

1. Wichtiger Hinweis zum Aktualisierungsstand: Das angegebene Datum bezieht sich ausschließlich auf die Berechnung des NAV.

RISIKOHINWEISE: Die Informationen auf dieser Seite dienen ausschließlich zu Informationszwecken und sollten weder als Verkaufsangebot noch als Aufforderung zum Kauf des Wertpapieres oder einer Empfehlung zugunsten des Wertpapieres verstanden werden. Die baha GmbH und die BAWAG P.S.K. Bank für Arbeit und Wirtschaft und Österreichische Postsparkasse Aktiengesellschaft übernehmen trotz sorgfältigster Recherche keinerlei Haftung für die Richtigkeit der angegebenen Daten.
Factsheet erstellt von: www.baha.com am 16.12.2025 06:22

# AMUNDI EUR FLOATING RATE CORPORATE BOND ESG UCITS ETF Acc / LU1681041114 / A2H585 / Amundi Luxembourg

## Investmentstrategie

Der Teilfonds strebt an, einen Tracking Error des Teilfonds und seines Index zu erreichen, der normalerweise nicht mehr als 1 % beträgt. Der Index ist ein Gesamtertragsindex: Die von den Indexbestandteilen gezahlten Kupons sind in der Indexrendite enthalten. iBoxx MSCI ESG EUR FRN Investment Grade Corporates TCA Index ist ein Anleihenindex, der auf Euro lautende Investment-Grade-Schatzanleihen (FRN) repräsentiert, die von Emittenten aus Industrieländern emittiert werden, die den Regeln des iBoxx EUR FRN Investment Grade Corporates TCA Index (der "Hauptindex") folgen und ESG-Kriterien für die Zulässigkeit von Wertpapieren anwenden.

## Fondsspezifische Informationen

Im Rahmen der Anlagestrategie kann in wesentlichem Umfang in Derivate investiert werden.

## Investmentziel

Das Ziel dieses Teilfonds besteht darin, die Wertentwicklung des iBoxx MSCI ESG EUR FRN Investment Grade Corporates TCA Index nachzubilden und den Tracking Error zwischen dem Nettoinventarwert des Teilfonds und der Wertentwicklung des Index zu minimieren.

## Veranlagungsstruktur

### Anlagearten

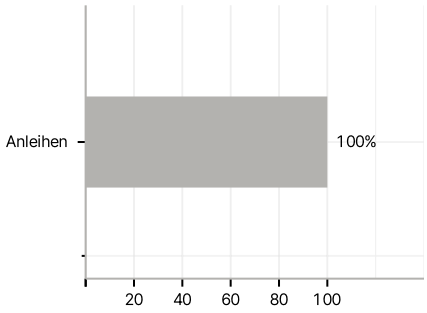


### Länder

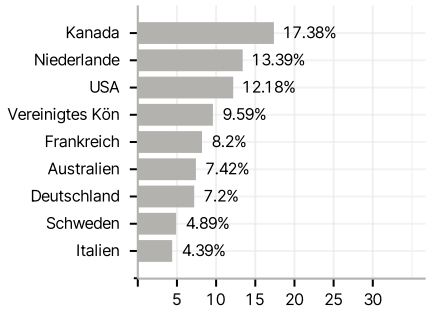


### Laufzeiten

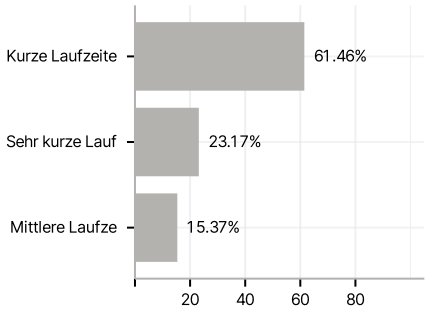


### Rating

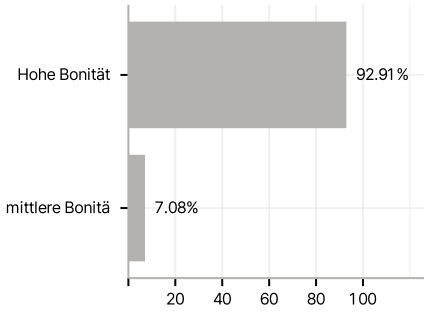


### Währungen

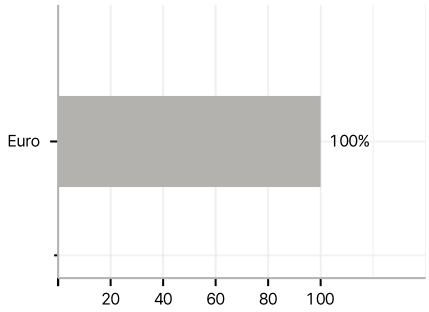


### Größte Positionen

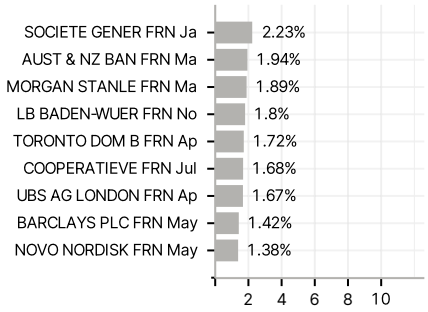


RISIKOHINWEISE: Die Informationen auf dieser Seite dienen ausschließlich zu Informationszwecken und sollten weder als Verkaufsangebot noch als Aufforderung zum Kauf des Wertpapieres oder einer Empfehlung zugunsten des Wertpapieres verstanden werden. Die baha GmbH und die BAWAG P.S.K. Bank für Arbeit und Wirtschaft und Österreichische Postsparkasse Aktiengesellschaft übernehmen trotz sorgfältigster Recherche keinerlei Haftung für die Richtigkeit der angegebenen Daten.
Factsheet erstellt von: www.baha.com am 16.12.2025 06:22