

AMUNDI MSCI EM ASIA UCITS ETF - EUR / LU1681044480 / A2H58R / Amundi Luxembourg

Aktuell 09.04.2026¹	Region	Branche	Ausschüttungsart	Typ
49,29 EUR	Emerging Markets	ETF Aktien	thesaurierend	Alternative Investm.



Risikokennzahlen							
SRI	1	2	3	4	5	6	7

Jahresperformance	
2025	+16,48%
2024	+19,38%
2023	+3,94%
2022	-16,08%
2021	+1,81%

Performanceergebnisse der Vergangenheit lassen keine Rückschlüsse auf die künftige Entwicklung zu.

Stammdaten		Konditionen		Sonstige Kennzahlen	
Fondart	Einzelfond	Ausgabeaufschlag	0,00%	Mindestveranlagung	EUR 1.500,00
Kategorie	ETF	Managementgebühr	0,10%	Sparplan	Nein
Fondsunterkategorie	ETF Aktien	Depotgebühr	-	UCITS / OGAW	Ja
Ursprungsland	Luxemburg	Tilgungsgebühr	0,00%	Gewinnbeteiligung	0,00%
Tranchenvolumen	(09.04.2026) EUR 1,46 Mrd.	Sonstige lfd. Kosten (11.03.2026)	0,20%	Umschichtgebühr	1,00%
Gesamt-Fondsvolumen	(09.04.2026) EUR 2,64 Mrd.	Transaktionskosten	0,00%	Fondsgesellschaft	
Auflagedatum	22.03.2018	Amundi Luxembourg			
KESSt-Meldefonds	Ja	5 allée Scheffer, L-2520, Luxembourg			
Beginn des Geschäftsjahres	01.10.	Luxemburg			
Nachhaltigkeitsfondsart	-	https://www.amundi.lu			
Fondsmanager	Sébastien Foy Hamid Drali				
	Sébastien Foy, Hamid Drali, Moussa Thioye				
Thema	-				

Performance	1M	6M	YTD	1J	2J	3J	5J	seit Beginn
Performance	+4,30%	+9,41%	+9,15%	+49,14%	+43,07%	+53,64%	+26,81%	+67,88%
Performance p.a.	-	-	-	+49,14%	+19,61%	+15,40%	+4,86%	+6,64%
Performance p.a. nach max. AGA	-	-	-	+49,14%	+19,61%	+15,39%	+4,86%	+6,64%
Sharpe Ratio	1,66	0,74	1,27	2,34	0,92	0,77	0,15	0,25
Volatilität	37,44%	23,67%	28,20%	20,06%	18,98%	17,32%	17,93%	17,96%
Schlechtester Monat	-	-12,25%	-12,25%	-12,25%	-12,25%	-12,25%	-12,25%	-12,25%
Bester Monat	-	+8,73%	+8,73%	+8,73%	+8,73%	+8,73%	+13,93%	+13,93%
Maximaler Verlust	-9,98%	-12,86%	-12,86%	-12,86%	-19,01%	-19,01%	-28,94%	-33,18%

Vertriebszulassung
 Österreich, Deutschland, Schweiz, Luxemburg;

1. Wichtiger Hinweis zum Aktualisierungsstand: Das angegebene Datum bezieht sich ausschließlich auf die Berechnung des NAV.

RISIKOHINWEISE: Die Informationen auf dieser Seite dienen ausschließlich zu Informationszwecken und sollten weder als Verkaufsangebot noch als Aufforderung zum Kauf des Wertpapiers oder einer Empfehlung zugunsten des Wertpapiers verstanden werden. Die baha GmbH und die BAWAG P.S.K. Bank für Arbeit und Wirtschaft und Österreichische Postsparkasse Aktiengesellschaft übernehmen trotz sorgfältigster Recherche keinerlei Haftung für die Richtigkeit der angegebenen Daten.
 Factsheet erstellt von: www.baha.com am 11.04.2026 14:11

AMUNDI MSCI EM ASIA UCITS ETF - EUR / LU1681044480 / A2H58R / Amundi Luxembourg

Investmentstrategie

Der Index ist ein Netto-Gesamtertragsindex: die von den Indexbestandteilen gezahlten Dividenden nach Abzug von Steuern sind in der Indexrendite enthalten. Der MSCI Emerging Markets Asia Index ist ein Aktienindex, der die Märkte für Unternehmen mit großer und mittelgroßer Kapitalisierung in den asiatischen Schwellenländern repräsentiert (wie in der Indexmethodik definiert).

Fondsspezifische Informationen

Im Rahmen der Anlagestrategie kann in wesentlichem Umfang in Derivate investiert werden.

Investmentziel

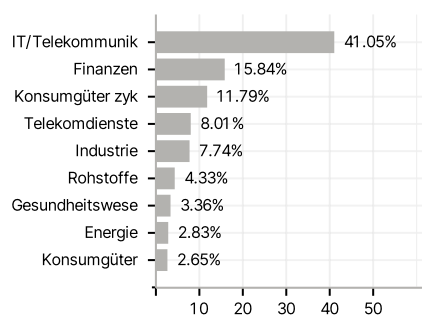
Das Ziel dieses Teilfonds besteht darin, die Wertentwicklung des MSCI Emerging Markets Asia Index nachzubilden und den Tracking Error zwischen dem Nettoinventarwert des Teilfonds und der Wertentwicklung des Index zu minimieren. Der Teilfonds strebt an, einen Tracking Error zwischen dem Teilfonds und seinem Index zu erreichen, der normalerweise nicht mehr als 1% beträgt.

Veranlagungsstruktur

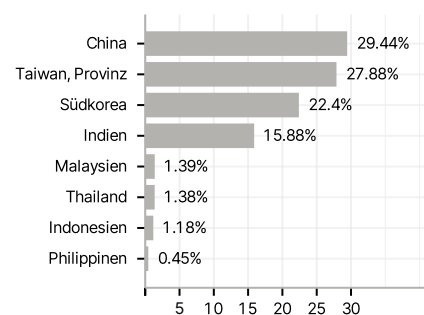
Anlagearten



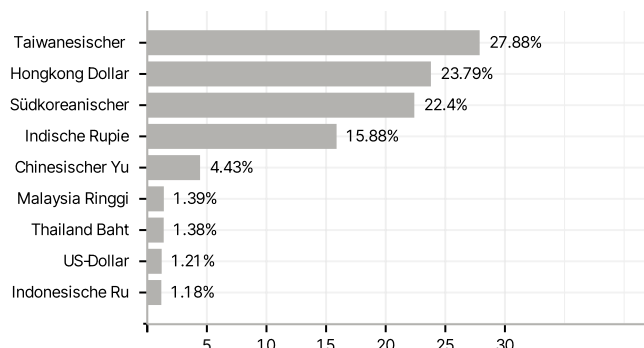
Branchen



Länder



Währungen



Größte Positionen

