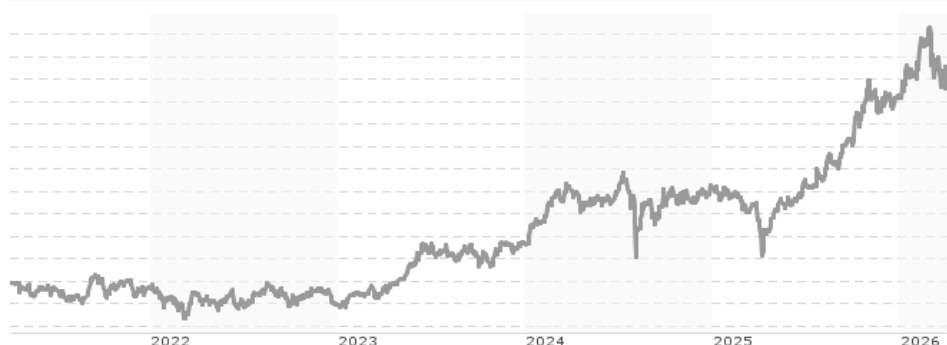


Xtrackers Nikkei 225 UCITS ETF 1D / LU0839027447 / DBX0NJ / DWS Investment S.A.

Aktuell 01.04.2026¹	Region	Branche	Ausschüttungsart	Typ
5569,83 JPY	Japan	ETF Aktien	ausschüttend	Alternative Investm.


Risikokennzahlen

SRI	1	2	3	4	5	6	7
-----	---	---	---	---	----------	---	---

Jahresperformance

2025	+28,26%
2024	+20,91%
2023	+30,51%
2022	-7,66%
2021	+6,31%

Performanceergebnisse der Vergangenheit lassen keine Rückschlüsse auf die künftige Entwicklung zu.

Stammdaten		Konditionen		Sonstige Kennzahlen	
Fondart	Einzelfond	Ausgabeaufschlag	0,00%	Mindestveranlagung	EUR 1,00
Kategorie	ETF	Managementgebühr	0,01%	Sparplan	Nein
Fondsunterkategorie	ETF Aktien	Depotgebühr	-	UCITS / OGAW	Ja
Ursprungsland	Luxemburg	Tilgungsgebühr	0,00%	Gewinnbeteiligung	0,00%
Tranchenvolumen	(01.04.2026) EUR 298,95 Mrd.	Sonstige lfd. Kosten (10.11.2025)	0,09%	Umschichtgebühr	2,00%
Gesamt-Fondsvolumen	(27.02.2026) EUR 2,30 Mrd.	Transaktionskosten	0,01%	Fondsgesellschaft	
Auflagedatum	25.01.2013	Ausschüttungen		DWS Investment S.A.	
KESSt-Meldefonds	Ja	18.02.2026	33.40 JPY	2 Boulevard Konrad Adenauer, L-1115, Luxembourg	
Beginn des Geschäftsjahres	01.01.	20.08.2025	35.05 JPY	Luxemburg	
Nachhaltigkeitsfondsart	-	19.02.2025	28.81 JPY	www.dws.com	
Fondsmanager	-	21.08.2024	28.99 JPY		
Thema	-	21.02.2024	26.64 JPY		

Performance	1M	6M	YTD	1J	2J	3J	5J	seit Beginn
Performance	-6,91%	+21,50%	+7,40%	+53,06%	+39,07%	+99,55%	+98,17%	+502,66%
Performance p.a.	-	-	-	+53,06%	+17,95%	+25,92%	+14,65%	+14,59%
Performance p.a. nach max. AGA	-	-	-	+53,06%	+17,93%	+25,90%	+14,66%	+14,58%
Sharpe Ratio	-1,49	1,69	1,04	1,97	0,62	1,04	0,59	0,60
Volatilität	40,47%	26,98%	29,97%	25,94%	25,75%	23,01%	21,15%	20,79%
Schlechtester Monat	-	-12,75%	-12,75%	-12,75%	-12,75%	-12,75%	-12,75%	-12,75%
Bester Monat	-	+16,66%	+10,40%	+16,66%	+16,66%	+16,66%	+16,66%	+16,66%
Maximaler Verlust	-11,55%	-12,75%	-12,75%	-12,84%	-25,50%	-25,50%	-25,50%	-31,21%

Vertriebszulassung

Österreich, Deutschland, Schweiz, Vereinigtes Königreich, Luxemburg;

1. Wichtiger Hinweis zum Aktualisierungsstand: Das angegebene Datum bezieht sich ausschließlich auf die Berechnung des NAV.

 RISIKOHINWEISE: Die Informationen auf dieser Seite dienen ausschließlich zu Informationszwecken und sollten weder als Verkaufsangebot noch als Aufforderung zum Kauf des Wertpapiers oder einer Empfehlung zugunsten des Wertpapiers verstanden werden. Die baha GmbH und die BAWAG P.S.K. Bank für Arbeit und Wirtschaft und Österreichische Postsparkasse Aktiengesellschaft übernehmen trotz sorgfältigster Recherche keinerlei Haftung für die Richtigkeit der angegebenen Daten.
 Factsheet erstellt von: www.baha.com am 03.04.2026 01:55

Xtrackers Nikkei 225 UCITS ETF 1D / LU0839027447 / DBX0NJ / DWS Investment S.A.

Investmentstrategie

Zur Erreichung des Anlageziels wird der Fonds versuchen, den Index (vor Gebühren und Aufwendungen) durch den Erwerb aller oder einer wesentlichen Anzahl der darin enthaltenen Wertpapiere nachzubilden. Der Fonds kann Techniken und Instrumente für das Risikomanagement, zur Kostenreduzierung und zur Ergebnisverbesserung einsetzen. Diese Techniken und Instrumente können den Einsatz von Finanzkontrakten (Derivategeschäften) umfassen. Der Fonds kann in Bezug auf seine Anlagen auch besicherte Leihgeschäfte mit geeigneten Dritten eingehen, um zusätzliche Erträge zum Ausgleich der Kosten des Fonds zu erwirtschaften.

Fondsspezifische Informationen

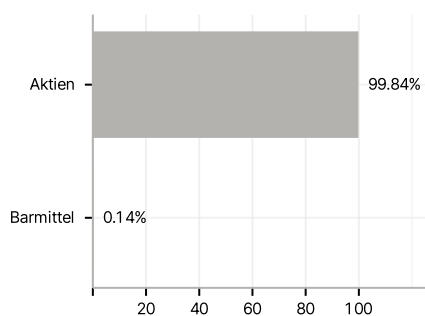
Im Rahmen der Anlagestrategie kann in wesentlichem Umfang in Derivate investiert werden. Die Fondsbestimmungen des Xtrackers Nikkei 225 UCITS ETF 1D wurden durch die FMA bewilligt. Der Xtrackers Nikkei 225 UCITS ETF 1D kann mehr als 35 % des Fondsvermögens in Wertpapiere/Geldmarktinstrumente folgender Emittenten investieren: EU-Mitgliedstaat oder dessen Gebietskörperschaften, von einem anderen OECD-Mitgliedstaat, von Singapur oder einem G20-Mitgliedstaat oder von internationalen Organisationen öffentlich-rechtlichen Charakters, denen ein oder mehrere EU-Mitgliedstaaten angehören.

Investmentziel

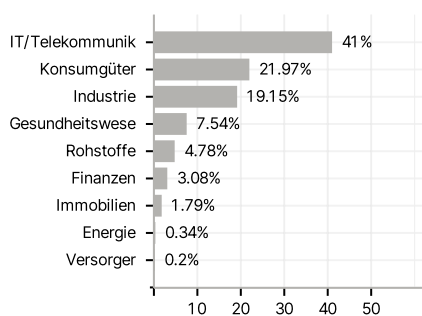
Das Anlageziel besteht darin, die Wertentwicklung des Nikkei Stock Average Index (der "Index") abzubilden. Der Index soll die Wertentwicklung des japanischen Aktienmarktes, insbesondere der 225 Aktien im ersten Segment (First Section) der Tokioter Wertpapierbörse, widerspiegeln. Die Aktien der im Index enthaltenen Unternehmen werden regelmäßig im Hinblick auf ihre Liquidität im Markt und die Sektorgewichtung überprüft. Durch die Auswahl hochliquider Aktien soll die langfristige Kontinuität des Index gewährleistet und den Veränderungen in der Branchenstruktur Rechnung getragen werden. Bei der Liquiditätsbewertung werden die Aktien nach Handelsvolumen und dem volumenmäßigen Umfang der Kursschwankungen der letzten fünf Jahre gereiht.

Veranlagungsstruktur

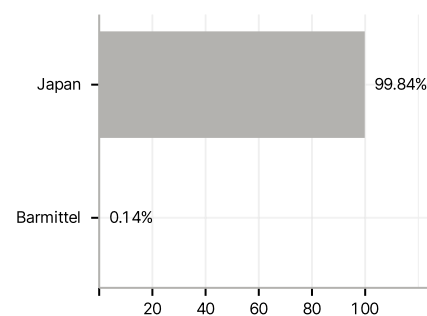
Anlagearten



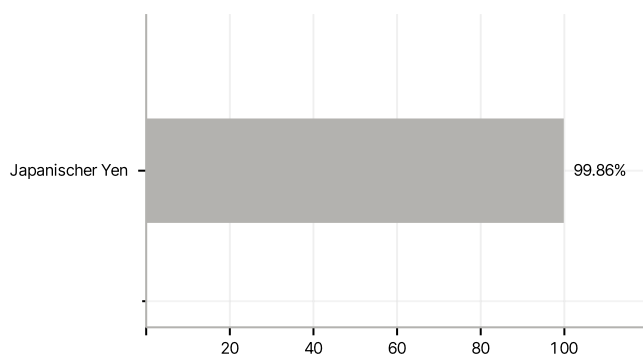
Branchen



Länder



Währungen



Größte Positionen

