

**iShares TecDAX® UCITS ETF (DE) EUR Accu / DE0005933972 / 593397 / BlackRock AM (DE)**

<b>Aktuell 09.06.2026 <sup>1</sup></b>	<b>Region</b>	<b>Branche</b>	<b>Ausschüttungsart</b>	<b>Typ</b>
<b>35,06 EUR</b>	Deutschland	ETF Aktien	thesaurierend	Alternative Investm.



<b>Risikokennzahlen</b>							
SRI	1	2	3	<b>4</b>	5	6	7
<b>Jahresperformance</b>							
2025							+5,29%
2024							+1,71%
2023							+13,52%
2022							-25,98%
2021							+21,30%

Performanceergebnisse der Vergangenheit lassen keine Rückschlüsse auf die künftige Entwicklung zu.

<b>Stammdaten</b>		<b>Konditionen</b>		<b>Sonstige Kennzahlen</b>	
Fondart	Einzelfond	Ausgabeaufschlag	0,00%	Mindestveranlagung	EUR 1,00
Kategorie	ETF	Managementgebühr	0,00%	Sparplan	Nein
Fondsunterkategorie	ETF Aktien	Depotgebühr	-	UCITS / OGAW	Ja
Ursprungsland	Deutschland	Tilgungsgebühr	0,00%	Gewinnbeteiligung	0,00%
Tranchenvolumen	(09.06.2026) EUR 651,12 Mio.	Sonstige lfd. Kosten (09.04.2026)	0,51%	Umschichtgebühr	-
Gesamt-Fondsvolumen	(09.06.2026) EUR 661,95 Mio.	Transaktionskosten	0,06%	<b>Fondsgesellschaft</b>	
Auflagedatum	06.04.2001	BlackRock AM (DE)			
KESSt-Meldefonds	Ja	Lenbachplatz 1, 80333, München			
Beginn des Geschäftsjahres	01.05.	Deutschland			
Nachhaltigkeitsfondsart	-	<a href="https://www.blackrock.com">https://www.blackrock.com</a>			
Fondsmanager	BlackRock Asset Management Deutschland AG				
Thema	-				

<b>Performance</b>	<b>1M</b>	<b>6M</b>	<b>YTD</b>	<b>1J</b>	<b>2J</b>	<b>3J</b>	<b>5J</b>	<b>seit Beginn</b>
Performance	+6,25%	+11,29%	+10,14%	+1,04%	+14,52%	+22,70%	+13,49%	+159,54%
Performance p.a.	-	-	-	+1,04%	+7,03%	+7,05%	+2,56%	+3,86%
Performance p.a. nach max. AGA	-	-	-	+1,04%	+7,02%	+7,06%	+2,56%	+3,86%
Sharpe Ratio	4,90	1,06	1,05	-0,07	0,26	0,28	0,01	0,06
Volatilität	22,88%	20,38%	21,65%	17,79%	17,92%	16,93%	18,71%	25,64%
Schlechtester Monat	-	-9,72%	-9,72%	-9,72%	-9,72%	-9,72%	-11,85%	-30,88%
Bester Monat	-	+12,37%	+12,37%	+12,37%	+12,37%	+12,37%	+12,37%	+33,12%
Maximaler Verlust	-5,46%	-12,87%	-12,87%	-16,08%	-17,88%	-17,88%	-34,98%	-84,22%

**Vertriebszulassung**  
Österreich, Deutschland, Schweiz;

1. Wichtiger Hinweis zum Aktualisierungsstand: Das angegebene Datum bezieht sich ausschließlich auf die Berechnung des NAV.

RISIKOHINWEISE: Die Informationen auf dieser Seite dienen ausschließlich zu Informationszwecken und sollten weder als Verkaufsangebot noch als Aufforderung zum Kauf des Wertpapiers oder einer Empfehlung zugunsten des Wertpapiers verstanden werden. Die baha GmbH und die BAWAG P.S.K. Bank für Arbeit und Wirtschaft und Österreichische Postsparkasse Aktiengesellschaft übernehmen trotz sorgfältigster Recherche keinerlei Haftung für die Richtigkeit der angegebenen Daten.  
Factsheet erstellt von: www.baha.com am 10.06.2026 08:26

# iShares TecDAX® UCITS ETF (DE) EUR Accu / DE0005933972 / 593397 / BlackRock AM (DE)

## Investmentstrategie

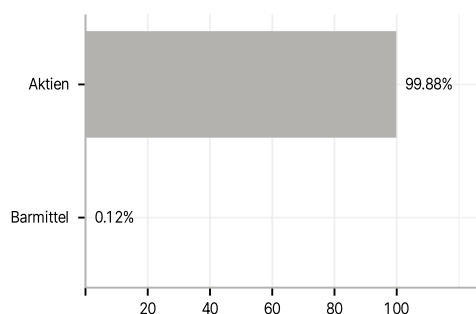
Der Index umfasst die 30 größten deutschen Technologiewerte in Bezug auf Marktkapitalisierung und Börsenumsatz. Der Index wird nach der Marktkapitalisierung auf Freefloat-Basis gewichtet, wobei keine Aktie zu mehr als 10 Prozent im Index vertreten ist. Auch ausländische Technologieunternehmen, die überwiegend in Deutschland tätig sind, kommen für eine Aufnahme infrage. Die Marktkapitalisierung auf Freefloat-Basis ist der Marktwert der sofort verfügbaren ausstehenden Aktien eines Unternehmens. Die Indexzusammensetzung wird jährlich überprüft und vierteljährlich neu gewichtet, mit zusätzlichen außerordentlichen Prüfungen nach Bedarf.

## Investmentziel

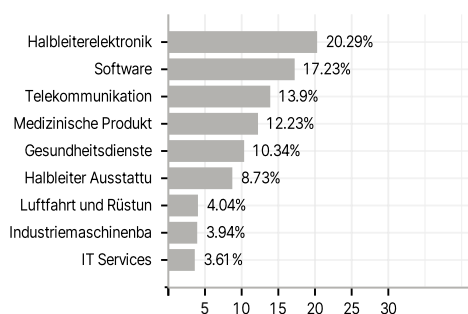
Die Anteilklasse iShares TecDAX® UCITS ETF (DE) EUR (Dist) (die "Anteilklasse") ist eine Anteilklasse des iShares TecDAX® UCITS ETF (DE) (der "Fonds"), ein passiv verwalteter, börsengehandelter Fonds (ETF), der eine möglichst genaue Abbildung der Wertentwicklung des TecDAX® (Performance-Index) anstrebt. In diesem Zusammenhang strebt er die Nachbildung der Benchmark (Index) an. Der Fonds legt hauptsächlich in Aktien an, um das Anlageziel zu erreichen.

## Veranlagungsstruktur

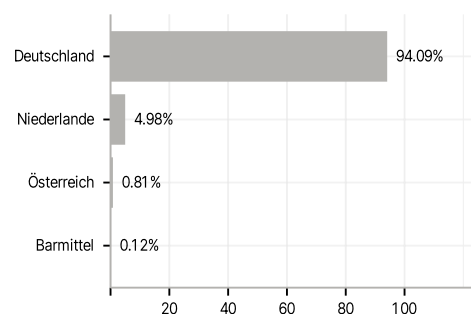
### Anlagearten



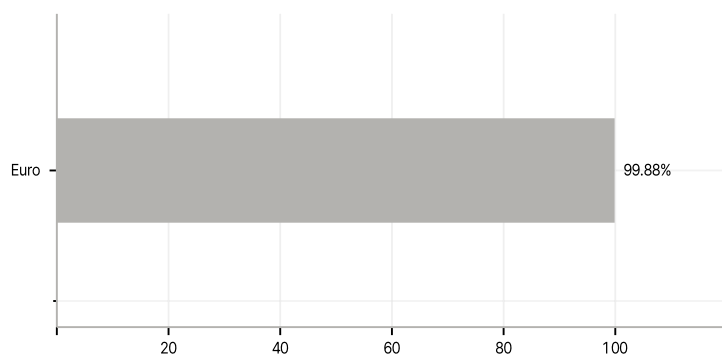
### Branchen



### Länder



### Währungen



### Größte Positionen

