

UBS (Lux) Fund Solutions - UBS MSCI China Universal UCITS ETF USD dis / LU1953188833 / A2PESQ / UBS AM S.A. (EU)

| | | | | |
|---------------------------------------|---------------|----------------|-------------------------|----------------------|
| Aktuell 18.06.2026¹ | Region | Branche | Ausschüttungsart | Typ |
| 10,29 USD | China | ETF Aktien | ausschüttend | Alternative Investm. |


Risikokennzahlen

| | | | | | | | |
|-----|---|---|---|---|----------|---|---|
| SRI | 1 | 2 | 3 | 4 | 5 | 6 | 7 |
|-----|---|---|---|---|----------|---|---|

Jahresperformance

| | |
|------|---------|
| 2025 | +26,28% |
| 2024 | +18,66% |
| 2023 | -13,45% |
| 2022 | -21,54% |
| 2021 | -18,12% |

Performanceergebnisse der Vergangenheit lassen keine Rückschlüsse auf die künftige Entwicklung zu.

| Stammdaten | | Konditionen | | Sonstige Kennzahlen | |
|----------------------------|---|-----------------------------------|----------|---|--------------|
| Fondart | Einzelfond | Ausgabeaufschlag | 0,00% | Mindestveranlagung | EUR 1.500,00 |
| Kategorie | ETF | Managementgebühr | 0,30% | Sparplan | Nein |
| Fondsunterkategorie | ETF Aktien | Depotgebühr | - | UCITS / OGAW | Ja |
| Ursprungsland | Luxemburg | Tilgungsgebühr | 0,00% | Gewinnbeteiligung | 0,00% |
| Tranchenvolumen | (18.06.2026) USD 222,38 Mio. | Sonstige lfd. Kosten (15.04.2026) | 0,30% | Umschichtgebühr | - |
| Gesamt-Fondsvolumen | (18.06.2026) USD 222,38 Mio. | Transaktionskosten | 0,03% | Fondsgesellschaft | |
| Auflagedatum | 26.07.2019 | Ausschüttungen | | UBS AM S.A. (EU) | |
| KESSt-Meldefonds | Ja | 09.02.2026 | 0.13 USD | 33A avenue J.F. Kennedy, 1855, Luxembourg | |
| Beginn des Geschäftsjahres | 01.01. | 28.07.2025 | 0.15 USD | Luxemburg | |
| Nachhaltigkeitsfondsart | - | 06.02.2025 | 0.13 USD | https://www.ubs.com | |
| Fondsmanager | Oliver Turner Ben Faulkner | 07.08.2024 | 0.08 USD | | |
| | Oliver Turner, Ben Faulkner, Urs Räbsamen | 08.08.2023 | 0.06 USD | | |
| Thema | - | | | | |

| Performance | 1M | 6M | YTD | 1J | 2J | 3J | 5J | seit Beginn |
|--------------------------------|--------|---------|---------|---------|---------|---------|---------|-------------|
| Performance | -4,85% | -7,70% | -8,11% | -0,07% | +34,62% | +19,48% | -24,11% | +8,10% |
| Performance p.a. | - | - | - | -0,07% | +16,03% | +6,11% | -5,36% | +1,13% |
| Performance p.a. nach max. AGA | - | - | - | -0,07% | +16,03% | +6,11% | -5,37% | +1,13% |
| Sharpe Ratio | -2,49 | -0,96 | -1,03 | -0,14 | 0,56 | 0,16 | -0,29 | -0,05 |
| Volatilität | 18,75% | 17,91% | 18,50% | 17,36% | 24,21% | 23,77% | 26,41% | 25,16% |
| Schlechtester Monat | - | -6,44% | -6,44% | -6,44% | -6,44% | -12,13% | -16,56% | -16,56% |
| Bester Monat | - | +4,28% | +4,28% | +5,79% | +25,14% | +25,14% | +29,99% | +29,99% |
| Maximaler Verlust | -6,62% | -13,30% | -13,30% | -14,47% | -20,36% | -28,36% | -54,60% | -59,24% |

Vertriebszulassung

Österreich, Deutschland, Schweiz, Luxemburg;

1. Wichtiger Hinweis zum Aktualisierungsstand: Das angegebene Datum bezieht sich ausschließlich auf die Berechnung des NAV.

RISIKOHINWEISE: Die Informationen auf dieser Seite dienen ausschließlich zu Informationszwecken und sollten weder als Verkaufsangebot noch als Aufforderung zum Kauf des Wertpapiers oder einer Empfehlung zugunsten des Wertpapiers verstanden werden. Die baha GmbH und die BAWAG P.S.K. Bank für Arbeit und Wirtschaft und Österreichische Postsparkasse Aktiengesellschaft übernehmen trotz sorgfältigster Recherche keinerlei Haftung für die Richtigkeit der angegebenen Daten.
 Factsheet erstellt von: www.baha.com am 21.06.2026 14:42

Investmentstrategie

Ein Teilfonds kann auch Wertpapiere halten, die nicht in seinem Index enthalten sind, wenn der Portfoliomanager des entsprechenden Teilfonds dies unter Berücksichtigung des Anlageziels und der Anlagebeschränkungen des Teilfonds oder anderer Faktoren für angemessen hält. Der Teilfonds investiert mindestens 90% des gesamten Nettovermögens in Wertpapiere, die im Index erfasst sind. Der Indexanbieter wendet auf alle Indexkomponenten ESG-Ratings an. Mindestens 90% der Wertpapiere im Teilfonds, mit Ausnahme von Barmitteln, Geldmarktfonds und Derivaten, weisen ein ESG-Rating auf. Der Indikator für die gewichtete durchschnittliche CO₂-Intensität (Scope 1 und 2) des Teilfonds wird mindestens 20% niedriger ausfallen als der gleiche Indikator des Mutterindex. Das Indexengagement durch die direkte Nachbildung kann Kosten für die Neugewichtung nach sich ziehen, während ein Indexengagement über Derivate Kosten für den Derivatehandel verursachen kann. Der Einsatz von OTC-Derivaten birgt zudem ein Gegenparteirisiko, das jedoch durch die Sicherheitenpolitik von UBS (Lux) Fund Solutions gemindert wird. Der Teilfonds wird sein Nettovermögen überwiegend in Aktien, übertragbare Wertpapiere, Geldmarktinstrumente, Anteile von Organismen für gemeinsame Anlagen, Einlagen bei Kreditinstituten, strukturierte Schuldverschreibungen, die an einem geregelten Markt notiert sind oder gehandelt werden, und andere gemäss dem Prospekt zulässige Vermögenswerte investieren. Dieser Teilfonds bewirbt ökologische und/oder soziale Merkmale, hat jedoch kein nachhaltiges Anlageziel. Der Fonds wird keine...

Fondsspezifische Informationen

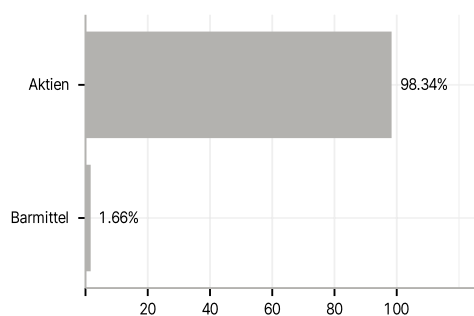
Im Rahmen der Anlagestrategie kann in wesentlichem Umfang in Derivate investiert werden. Die Fondsbestimmungen des UBS (Lux) Fund Solutions - UBS MSCI China Universal UCITS ETF USD dis wurden durch die FMA bewilligt. Der UBS (Lux) Fund Solutions - UBS MSCI China Universal UCITS ETF USD dis kann mehr als 35 % des Fondsvermögens in Wertpapiere/Geldmarktinstrumente folgender Emittenten investieren: by a Member State of the European Union, its local authorities, an OECD member country, a country member of the G20 or public international bodies of which one or more Member States of the European Union are members.

Investmentziel

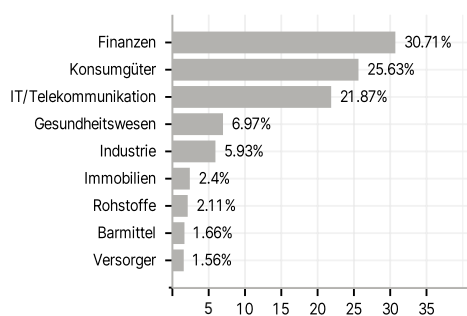
Der passiv verwaltete Teilfonds baut ein proportionales Engagement in den Komponenten des MSCI China Universal Low Carbon Select 5% Issuer Capped Index (Net Total Return) auf. Dies erfolgt entweder durch Direktanlagen in allen bzw. fast allen Indextiteln und/oder durch Derivate, die insbesondere dann zum Einsatz kommen, wenn es entweder nicht möglich oder schwierig ist, den Index durch Direktanlagen nachzubilden. Ebenso kann dies im Hinblick auf ein effizientes Engagement im Index erfolgen.

Veranlagungsstruktur

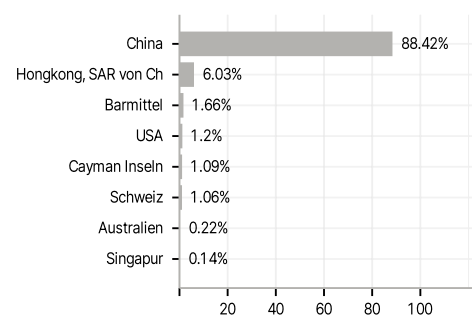
Anlagearten



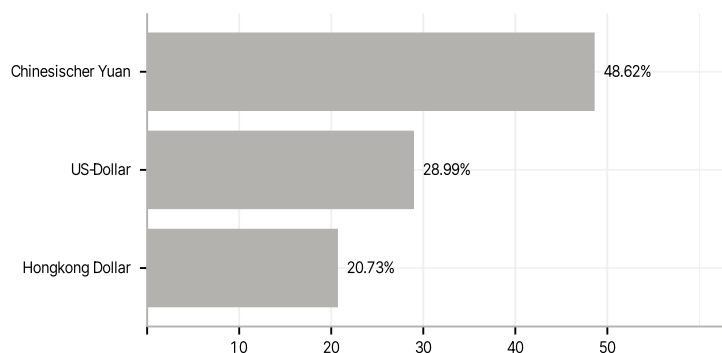
Branchen



Länder



Währungen



Größte Positionen

